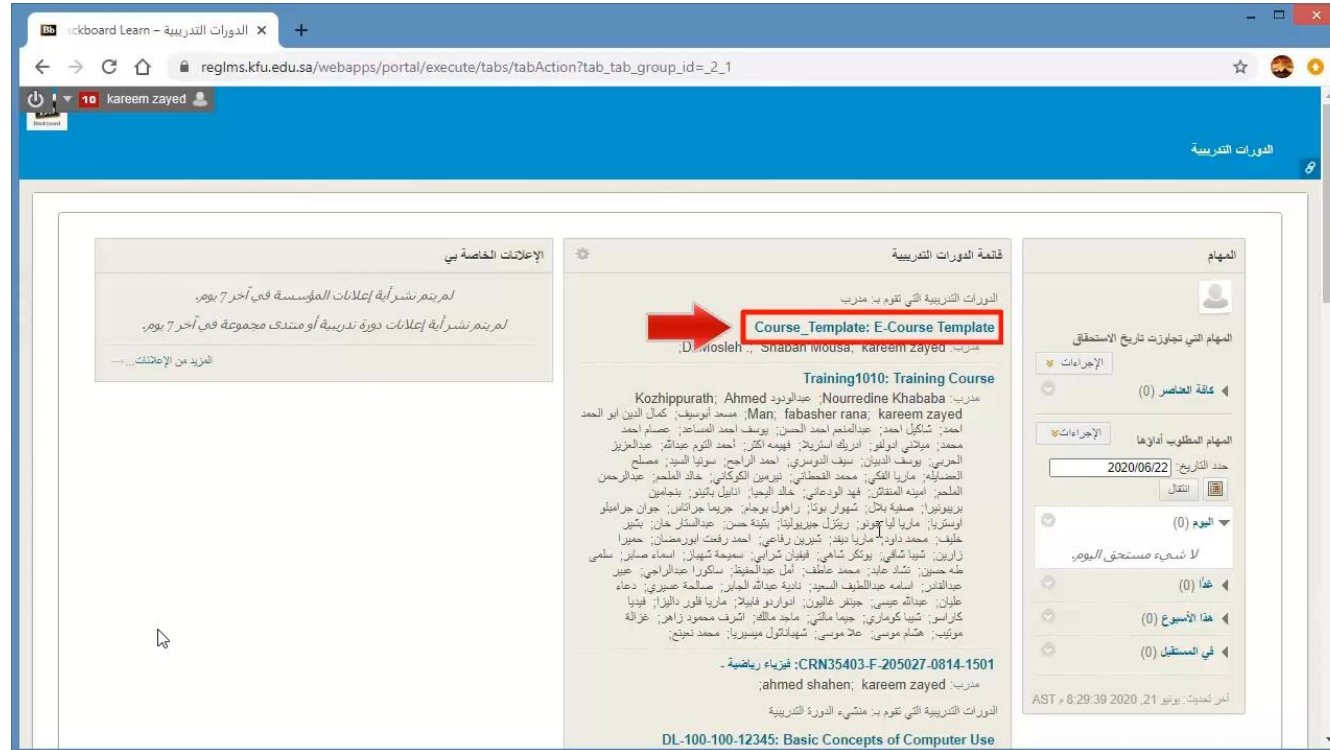


الدليل الإرشادي لإنشاء المدونات على نظام BLACKBOARD



The screenshot shows the Blackboard Learn interface. In the top navigation bar, the user is logged in as 'kareem zayed'. The main content area is titled 'الدورات التدريبية' (Training Courses). On the left, there are 'الإعلانات الخاصة بي' (My Announcements) and 'المدونات' (Blogs). The central area displays a list of training courses. A red arrow points to the 'Course Template: E-Course Template' option, which is highlighted in a red box. Below this, the details for 'Training1010: Training Course' are visible, including the instructor 'Nourredine Khababa' and a list of students. The right sidebar shows 'المهام' (Tasks) and 'المهام المطلوبة' (Required Tasks).

- قم بالدخول على المقرر الذي تريد إنشاء المدونات وحلقات النقاش فيه.

الدليل الإرشادي لإنشاء المدونات على نظام BLACKBOARD

reglms.kfu.edu.sa/webapps/blackboard/content/listContentEditable.jsp?content_id=_1823889_1&course_id=_92717_1

Hani Eid

معلومات أستاذ المقرر | Instructor Information

معلومات أستاذ المقرر | Instructor Information

معلومات الاتصال Contacts

د. محمد علي محمد

البريد الإلكتروني kzayed@kfu.edu.sa

هاتف العمل 035895677

Office Hours: from 9 to 11 AM

Mobile Number: 0555555555

Content منطقة

صفحة الوحدة النمطية

صفحة فارغة

إضافة أداة

ارتباط الويب

ارتباط الدورة التدريبية

عنوان فرعي

مقبّر

Lectures

الواجبات والتمارين assignments & Exercises

الاختبارات والتقييمات Exam & assessments

منتديات الحوار Forums

روابط خارجية External Links

الدعم الفني Technical Support

البريد الإلكتروني E-Mail

<https://reglms.kfu.edu.sa/webapps/blackboard/content/listContentEditable.jsp>

-قم بإضافة عنصر جديد بالقائمة الرئيسية
للمقرر بالضغط على الزر الموجود أعلى
القائمة الرئيسية وأختر "ارتباط الأداة".

الدليل الإرشادي لإنشاء المدونات على نظام BLACKBOARD



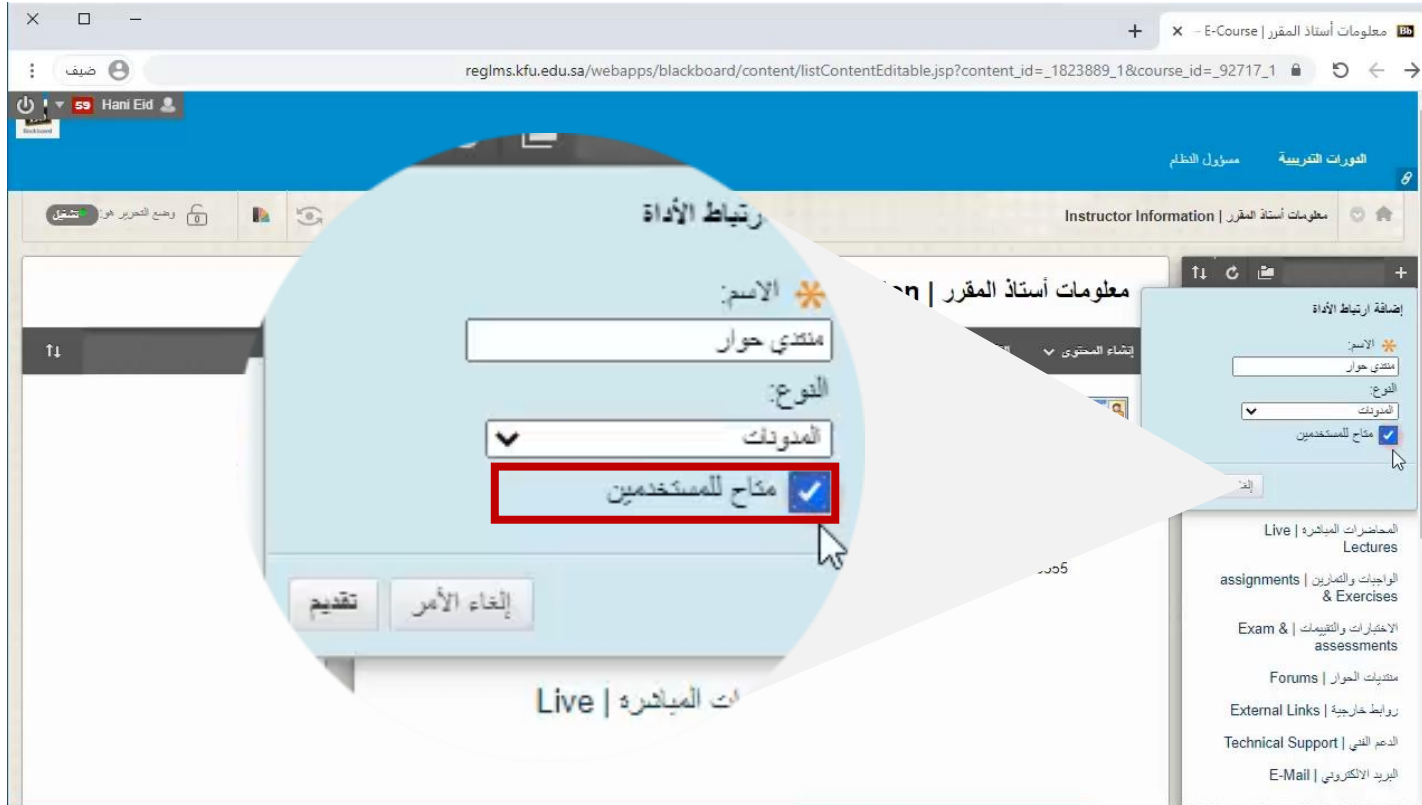
- ثم ادخل اسم وعنوان الرابط.

الدليل الإرشادي لإنشاء المدونات على نظام BLACKBOARD



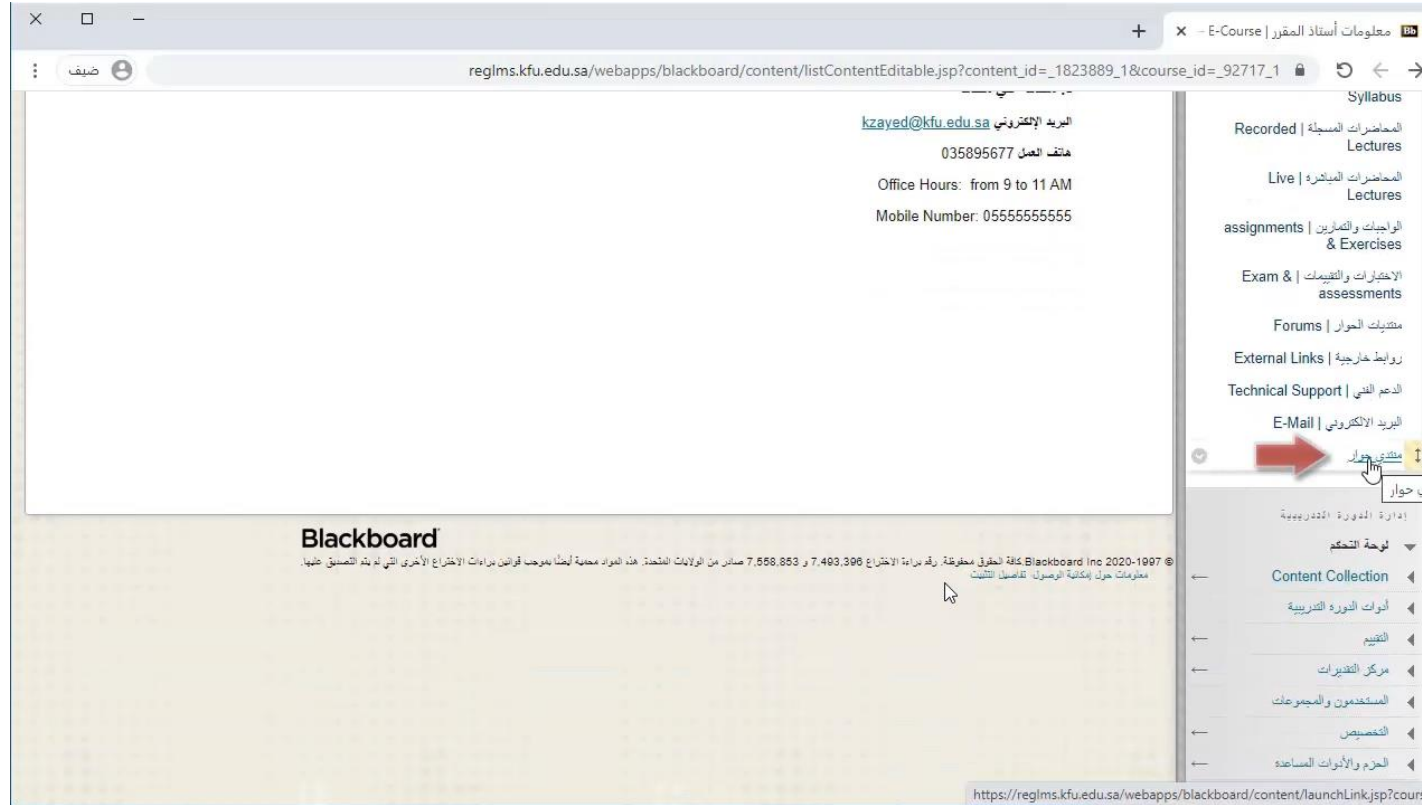
- واختر من قائمة النوع "المدونات".

الدليل الإرشادي لإنشاء المدونات على نظام BLACKBOARD



- قم بتحديد اختيار "مباح للمستخدمين"،
ثم اضغط على زر "تقديم".

الدليل الإرشادي لإنشاء المدونات على نظام BLACKBOARD



- اضغط على الرابط الذي تم انشاؤه والذي يظهر بالقائمة الرئيسية للمقرر.

الدليل الإرشادي لإنشاء المدونات على نظام BLACKBOARD

معلومات المدونة

✱ الاسم

إرشادات

- ستظهر لك شاشة "المدونات"، اضغط
"إنشاء مدونة"، وقم بكتابه اسم وموضوع
المدونة التي سيتم طرحها للنقاش.

اضغط على مفتاح Tab للدخول إلى محرر المحتوى. وللوصول إلى شريط الأدوات، اضغط على ALT+F10 (الكمبيوتر الشخصي) أو ALT+FN+F10 (نظام تشغيل Mac).

1- تعريف العقيدة اصطلاحاً والذي اشتمل على أركان الإيمان الفكرة ومصادر العقيدة الإسلامية . هو ؟

أعزائي الطلبة :- يتم وضع موضوع للمناقشة والحوار اسبوعياً . كما يرجى الرد على الموضوع المطروح .

كلمات: 1

المسار: p

الدليل الإرشادي لإنشاء المدونات على نظام BLACKBOARD

مشاركة المدونة

نوع المدونة
فردى لكافة الطلاب ☒ الدورة التدريبية
السماح بالتعليقات والإدخالات المجهولة ☐

إعدادات المدونة

فهرسة الإدخالات

شهرياً ☒

ستؤدي عملية الفهرسة إلى تنظيم الإدخالات حسب الإطار الزمني الذي تم اختياره.

أسبوعياً ☐

☐ السماح للمستخدمين بتحرير الإدخالات وحذفها

☐ السماح للمستخدمين بحذف التعليقات

-وحدد خيارات "مشاركة المدونة" بجعل النوع "الدورة التدريبية"، وإلغاء "السماح بالتعليقات والإدخالات المجهولة".

الدليل الإرشادي لإنشاء المدونات على نظام BLACKBOARD

إعدادات التقدير

في حالة تعيين "تاريخ استحقاق"، يتم قبول التقديمات بعد هذا التاريخ، ولكن يتم وضع علامة متأخر على كل منها.

تقدير المدونة

- قم بتحديد درجة التقدير المحتملة للمشاركة.

لا يوجد تقدير ☐

التقدير: النقاط المحتملة: 1 ☐

☒ عرض المشاركين في حالة "يحتاج تقدير" ⚠ بعد كل 1 الإدخالات

تاريخ الاستحقاق

أدخل التواريخ بالتنسيق ش/س/ي ي/س س/س س. يمكن إدخال الوقت بأي زيادة.

الدليل الإرشادي لإنشاء المدونات على نظام BLACKBOARD

أسبوعياً ☐

☐ السماح للمستخدمين بحذف الإنذارات وحذفها

☐ السماح للمستخدمين بحذف التعليقات

إعدادات التقدير

في حالة تعيين "تاريخ استحقاق"، يتم قبول التقديمات بعد هذا التاريخ، ولكن يتم وضع علامة متأخر على كل منها.

تقدير المبنية

لا يوجد تقدير ☐

التقدير: النقاط المحتملة: 1

☒ عرض المشاركين في حالة "بحاجة تقدير" بعد كل 1 الإنذارات

تاريخ الاستحقاق

أدخل التواريخ بالتنسيق ش/س/ي أو س/س/س. يمكن إدخال الوقت بأي زيادة.

القواعد المرتبطة

إضافة قاعدة

إظهار القاعدة للطلاب

تاريخ آخر تحرير

النوع

الاسم

- قم بإلغاء اختيار "عرض المشاركين" لمنع ظهور أسماء المشاركين، وبعد استكمال باقي الخيارات اضغط "تقديم".

الدليل الإرشادي لإنشاء المدونات على نظام BLACKBOARD

E-Course Template - المدونات
 reglms.kfu.edu.sa/webapps/blogs-journals/execute/blogTopicList?course_id=_92717_1&type=blogs&filter=null

Hani Eid

الدورات التدريبية مسؤول النظام

Blog Topic List

تم إنشاء المنتدى الأول Blog

المدونات

تعد المدونات أداة اتصالات مفتوحة للطلاب لمشاركة أفكارهم.

تعليمات إضافية

إنشاء مدونة

عرض المدونات كقائمة المدونات

الاسم	النوع	تاريخ آخر تعديل	الإنجازات
المنتدى الأول	الدورة التدريبية	20/6/18 10:40 من	0

يتم عرض 1 إلى 1 من 1 عنصرًا

إظهار الكل تحرير الصفحة...

-ستظهر لك المدونة التي تم إنشاؤها،
 اضغط عليها لتشاهد موضوع المدونة التي تم
 طرحها للنقاش، والتي من خلالها يستطيع
 الطلبة المشاركة والتفاعل.