



دليل استخدام خدمة

طلب تقرير طبي

VERSION 1.0

JUNE 30, 2015



اسم الخدمة	طلب تقرير طبي
رقم الخدمة	AC092-112
نوع الخدمة	حكومة – أفراد (G-C)
الجهة المستفيدة	الطلاب
الجهة المقدمة للخدمة	عمادة شؤون الطلاب
مستوى نضج الخدمة الحالي	إجرائية
قنوات تقديم الخدمة	من خلال الموقع الإلكتروني
رابط مباشر على الخدمة	http://apps.kfu.edu.sa/StudentAffairs/Certificates/ReportLogin.asp
هاتف مباشر للتواصل مع الجهة المقدمة للخدمة	٠١٣٥٨٠٥٩٣٩
بريد إلكتروني للتواصل والاستفسار	staff@kfu.edu.sa

جدول المحتويات

الموضوع.....	رقم الصفحة.....
جدول المحتويات	٣
١- الخدمة في سطور	٤
٢- نموذج طلب الخدمة (ورقي او الكتروني)	٥
٣- طريقة الدخول على النظام (Inputs)	٦
٤- الخطوات المتبعة للحصول على الخدمة	٩
٥- شروط ومتطلبات الحصول على الخدمة	١٠
٦- مسار عمل الخدمة	١١
٧- عرض البيانات النهائية للخدمة (Output)	١٢
٨- ملحوظات على الخدمة	١٣



١- الخدمة في سطور

تتيح هذه الخدمة لطلبة الجامعة الراغبين في الحصول على تقرير طبي من الجهة الطبية لتقديمه بعد ذلك للكلية كعذر طبي في حالة غياب الطالب.

٢- نموذج طلب الخدمة



hal



استمارة طلب تقرير طبي

التاريخ: 3/1/2015

معادنا منير / ***** المحترم

السلام عليكم ورحمة الله وبركاته ..

نظراً لإنتفاع الطالب :
الرقم الأكاديمي
الكفية:

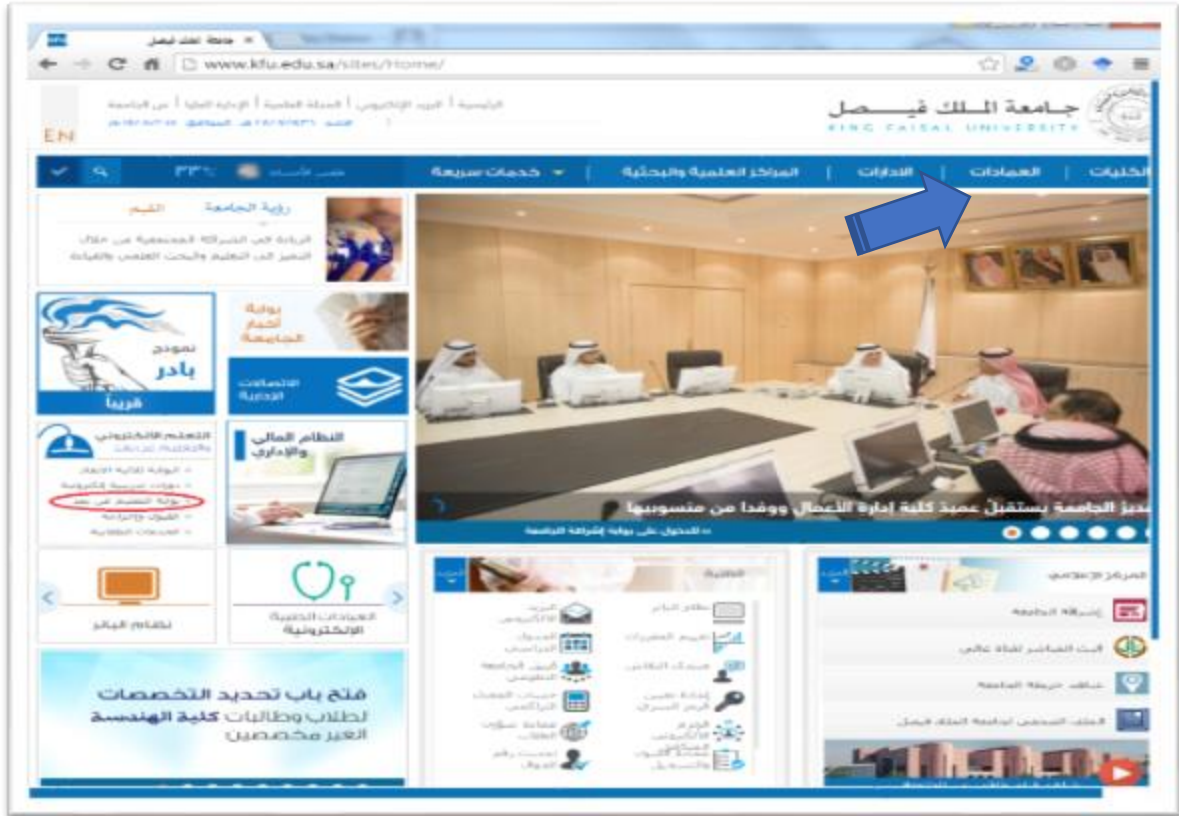
عن الدراسة بالجامعة لطروف صحبة
لأن نكرم معانكم بموافقتنا بتقرير طبي مفصل عن الحالة موضوعاً فيه تاريخ الدخول والخروج من
المستشفى وذلك حتى يتسنى لنا إكمال اللازم نحو فترة الإنتفاع عن الدراسة كما نأمل نذكر الرقم
الأكاديمي والكفية حسب ما هو موضوع اعلاه

هنا وتقبلوا أذني الشكر والتقدير ..

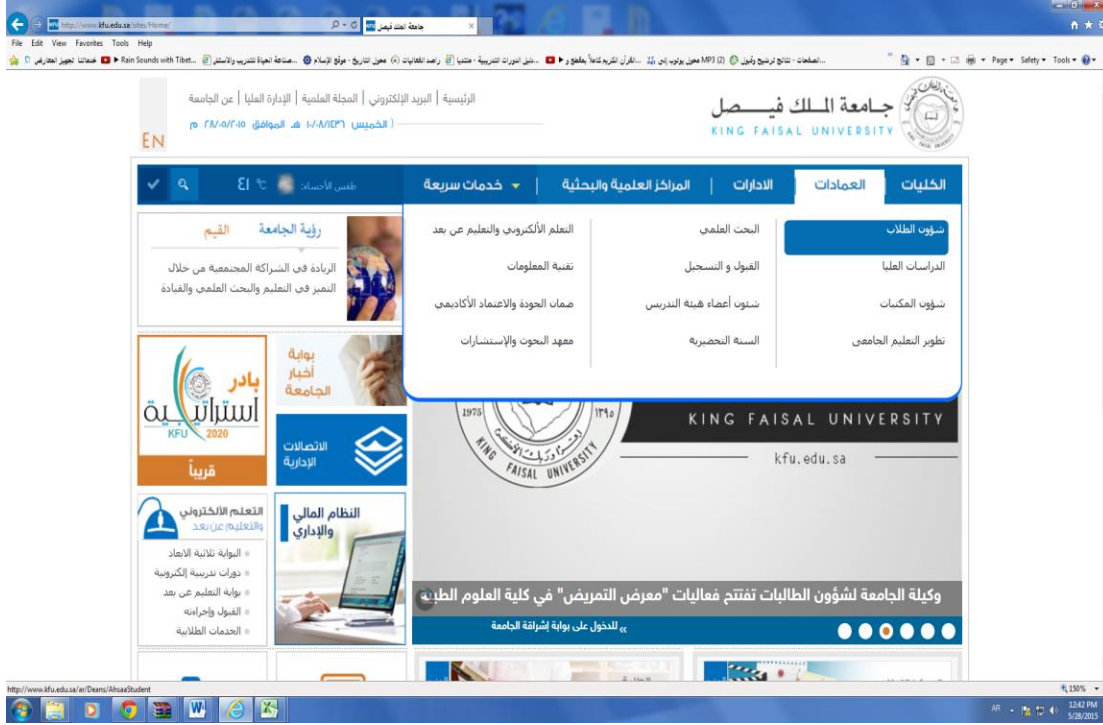
بمنطقتك هبة
وبعد عمل التقرير اثر الكفية
وبما كان هناك التصديق من معادنا منير على معادنا منير (بعد التقرير الطبي)
هذا العمل جاهزاً لخدمة من يخدموننا من تاريخ العمل

المدرسة والرقم الإلكتروني بشرط أن تدعى
المسؤول عن الموقع والمعادنا منير الأوردي لخدمة جامعة فهد

- ٣- طريقة الدخول على النظام (Inputs)
- ١- ادخل على موقع جامعة الملك فيصل kfu.edu.sa
- ٢- اضغط رابط العمادات



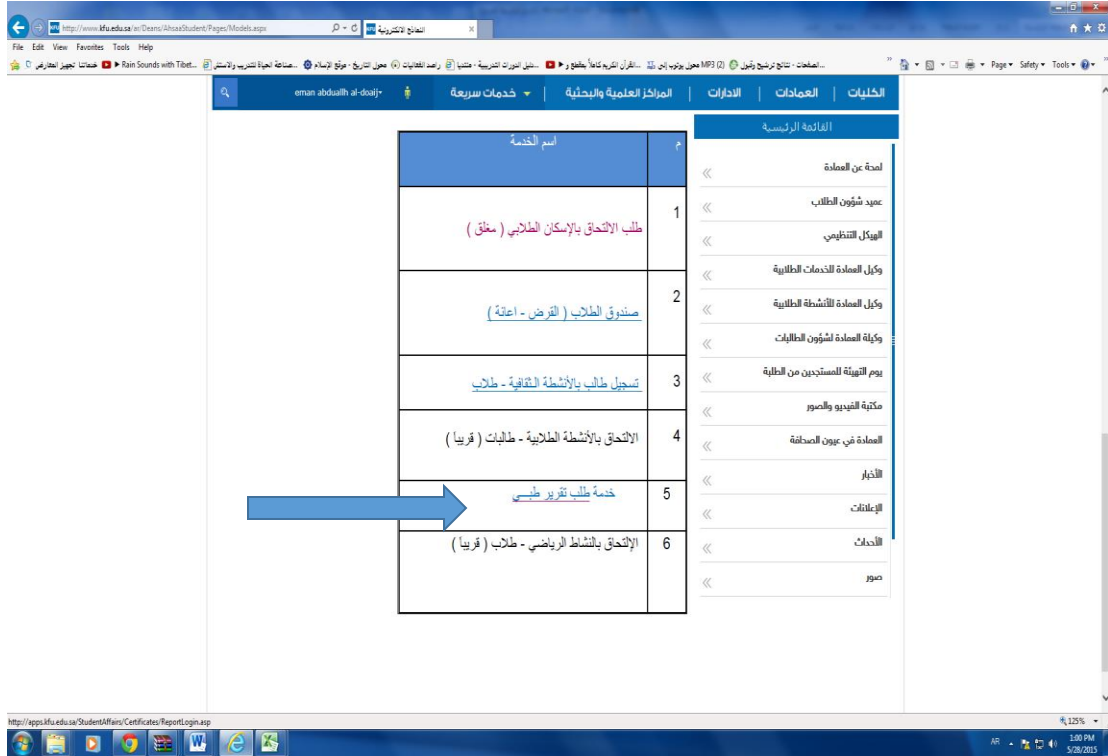
٣- اضغط على خيار شؤون الطلاب.



٤- اختر الخدمات الإلكترونية.



٥ - اختار خدمة طلب تقرير طبي.



6 - طباعة التقرير بطباعة الملونة -5



٦- الخطوات المتبعة للحصول على الخدمة ١- قوم بتسجيل الرقم الأكاديمي وكلمة السر الخاصة بالإيميل الجامعي



2- ادخال اسم المركز الصحي او المستوصف او المستشفى.

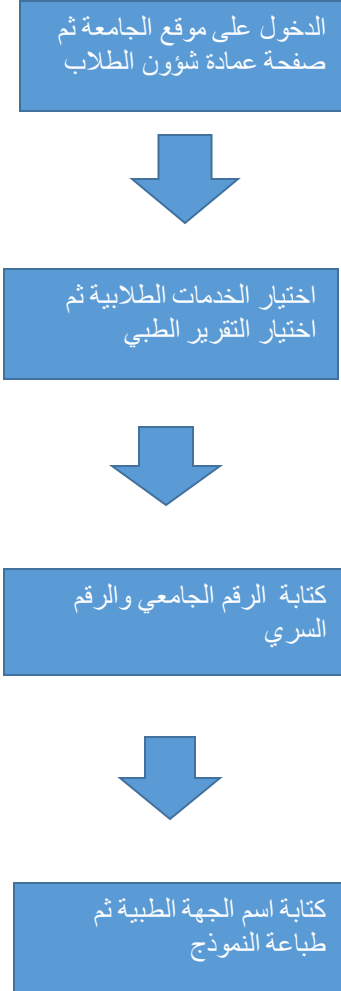




٧- شروط ومتطلبات الحصول على الخدمة

أن يكون المستخدم (الطالب) مسجل بالنظام، وله حساب إلكتروني.

٨- مسار عمل الخدمة



9- عرض البيانات النهائية للخدمة (Output)



استمارة طلب تخرير طهي

التاريخ: 5/31/2015

معدلة منير / ***** المحترم

السلام عليكم ورحمة الله وبركاته،،

نظراً لانتطاع الطالب:
الرقم الاكاديمي
الكلمية:

عن الدراسة بالجامعة لطرف صحبة:
أمل نكرم معانلكم بواقفنا بتقرير طهي متصل عن العادة موضعاً فيه تاريخ الدخول والخروج من
المستشفى وذلك حتى يتسنى لنا اكمال اللازم نحو فترة الانتطاع عن الدراسة كما نأمل نذكر الرقم
الاكاديمي والكلمية حسب ما هو موضح اعلاه.

هذا وتقولوا فائق التحية والتقدير،،

المحكمة الصحية
بمركز فحص التقرير الطبي
بمركز فحص العينين على صفة من قبل معدلة منير (بعد التاثير المباشر)
هذا التقديراً مساهمة منير من تاريخ الاحداث

الدكتور/م.الوفاء سليمان بنقله الى
المسؤول عن الموقع واتخاذ ما يلزم لتتضمنه الخدمة



١٠-ملحوظات على الخدمة

- يجب استخدام طباعة ملونة ليظهر الختم والتوقيع ملون .



KINGDOM OF SAUDI ARABIA
MINISTRY OF EDUCATION
KING FAISAL UNIVERSITY