



دليل استخدام خدمة

طلب استشارات من العيادة الالكترونية لمكافحة التدخين والسموم

اسم الخدمة	خدمة طلب استشارات من العيادة الالكترونية لمكافحة التدخين والسموم
رقم الخدمة	AC092-135
نوع الخدمة	حكومة - أفراد (G-C) حكومة - أعمال (G-B) حكومة - حكومة (G-G)
الجهة المستفيدة	عموم المجتمع
الجهة المقدمة للخدمة	إدارة تطوير الشراكة المجتمعية
مستوى نضج الخدمة الحالي	إجرائية
قنوات تقديم الخدمة	من خلال الموقع الإلكتروني لإدارة تطوير الشراكة المجتمعية
رابط مباشر على الخدمة	http://www.kfu.edu.sa/ar/Centers/E-clinic/Pages/Consulting.aspx
هاتف مباشر للتواصل مع الجهة المقدمة للخدمة	013-5899803
بريد إلكتروني للدعم الفني	cpa@kfu.edu.sa



جدول المحتويات

رقم الصفحة	المحتوى
٤.....	١- الخدمة في سطور
٥.....	٢- نموذج طلب الخدمة
٦.....	٣- طريقة الدخول على النظام (Inputs)
١٠.....	٤- مسار عمل الخدمة
١١.....	٥- عرض البيانات النهائية للخدمة (Output)



١- الخدمة في سطور

تتيح هذه الخدمة لعموم المواطنين والمجتمع من طرح الاستفسارات وتلقي الاستشارات عن مكافحة التدخين والسموم وذلك من خلال استشاريين متطوعين

2- نموذج طلب الخدمة لا يحتاج إلى تسجيل دخول.

التسجيل الدخول | الخدمات سريعة | المراكز العلمية والبحثية | الادارات | العمادات | الكليات

القائمة الرئيسية

رؤيتنا
رسالتنا
قيمنا
خدماتنا
الاستشارات
الأخبار
الأحداث
الاعلانات
الملف الاعلامي
مقالات صحفية
اتصل بنا

الرئيسية إرسال استشارة ارشيف
جديدة الاستشارات اكثر الاستشارات
قراءة

تقديم استشارة

الجنس ذكر

العمر 26

البريد الإلكتروني

عنوان الاستشارة
معها عنوان الاستشارة

نص الاستشارة
نص الاشارة.

نوع الاستشارة
اخرى

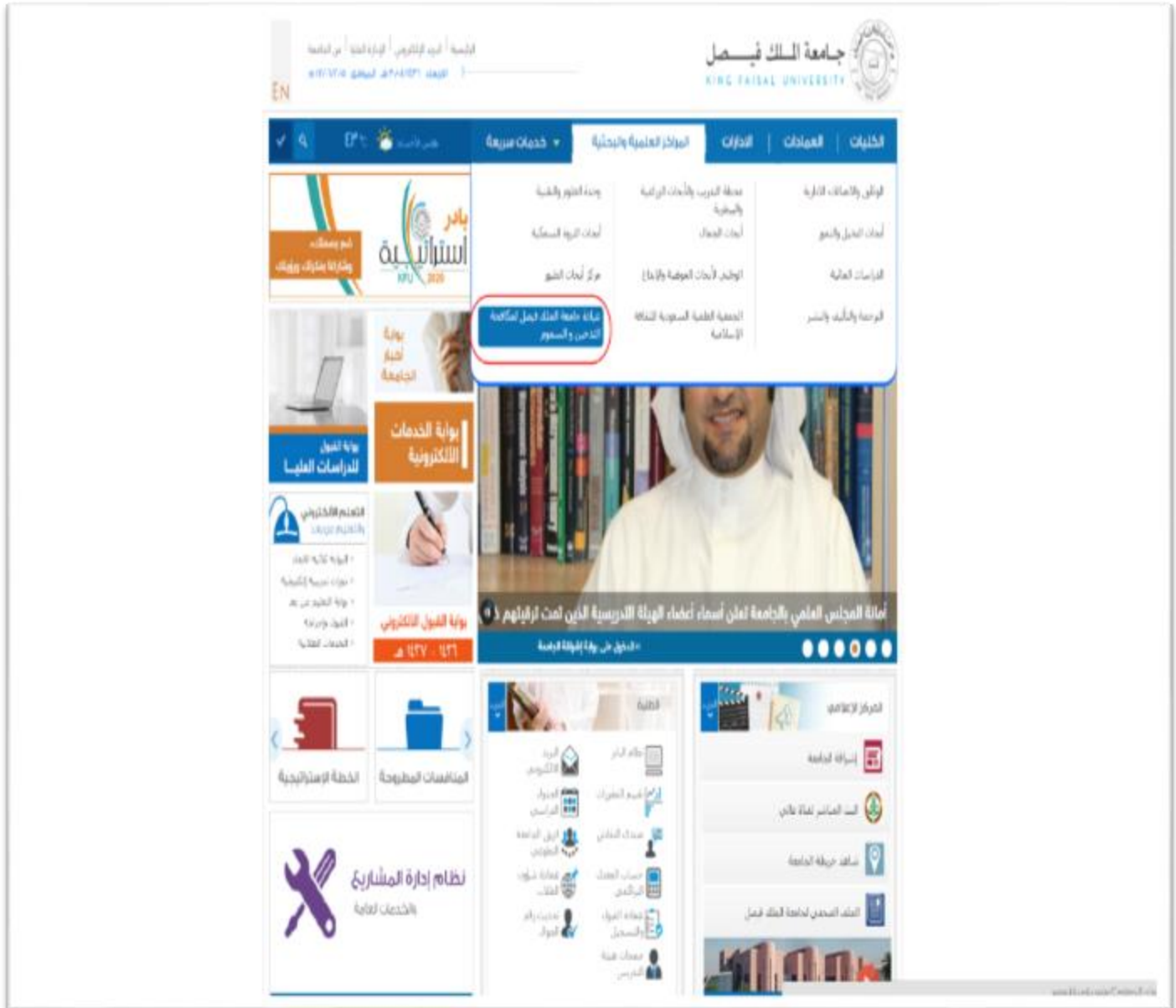
اطلعت على سياسة الخصوصية والسرية بالعودة وأوافق عليها
ثم اضغط على زر موافق

موافق

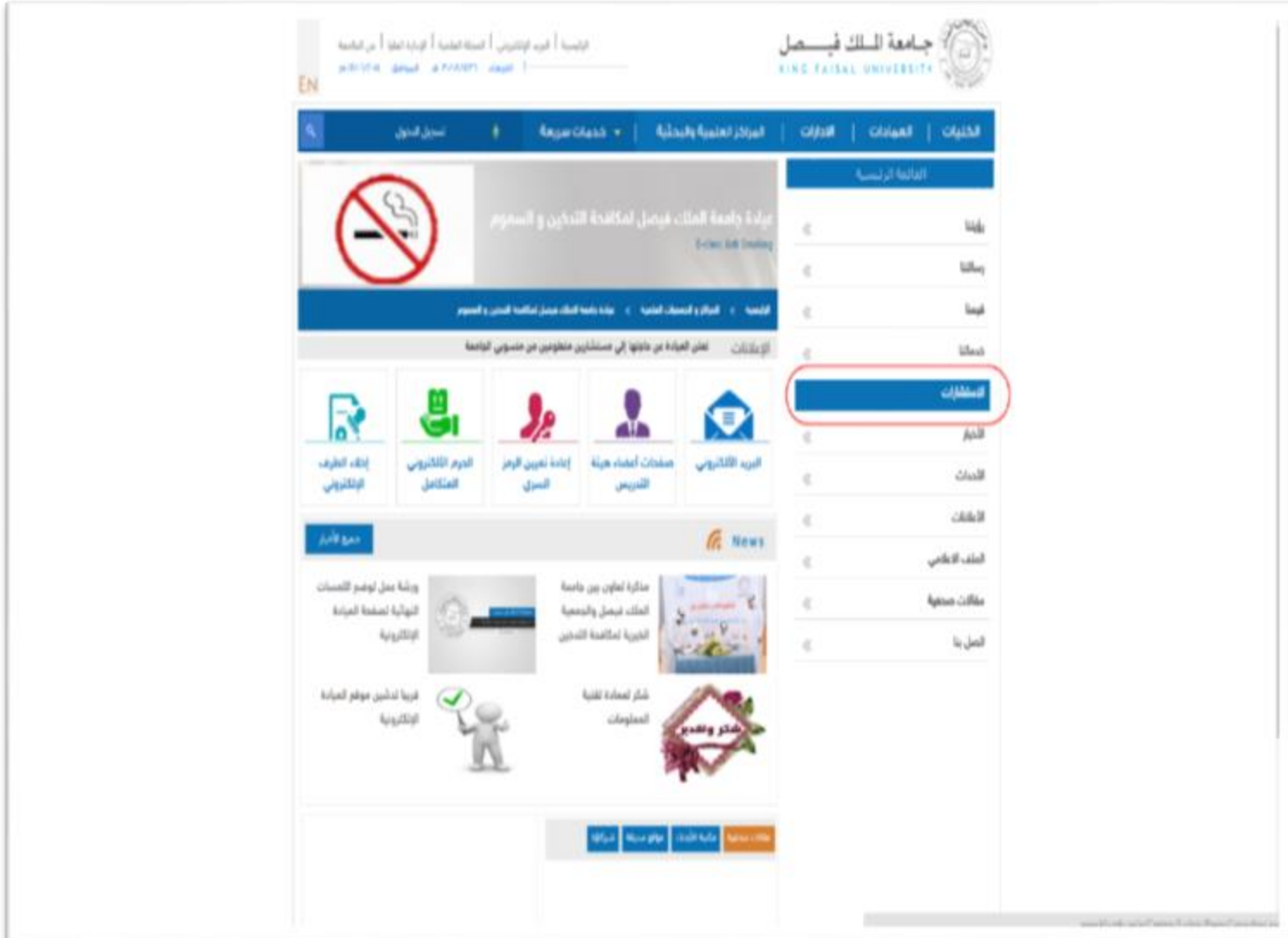
٣- طريقة الدخول على النظام (Inputs)

١- ادخل على موقع جامعة الملك فيصل kfu.edu.sa

٢- اختر من القائمة الرئيسية "المراكز العلمية والبحثية", ثم قم بالضغط على زر "عيادة الملك فيصل لمكافحة التدخين والسوموم".



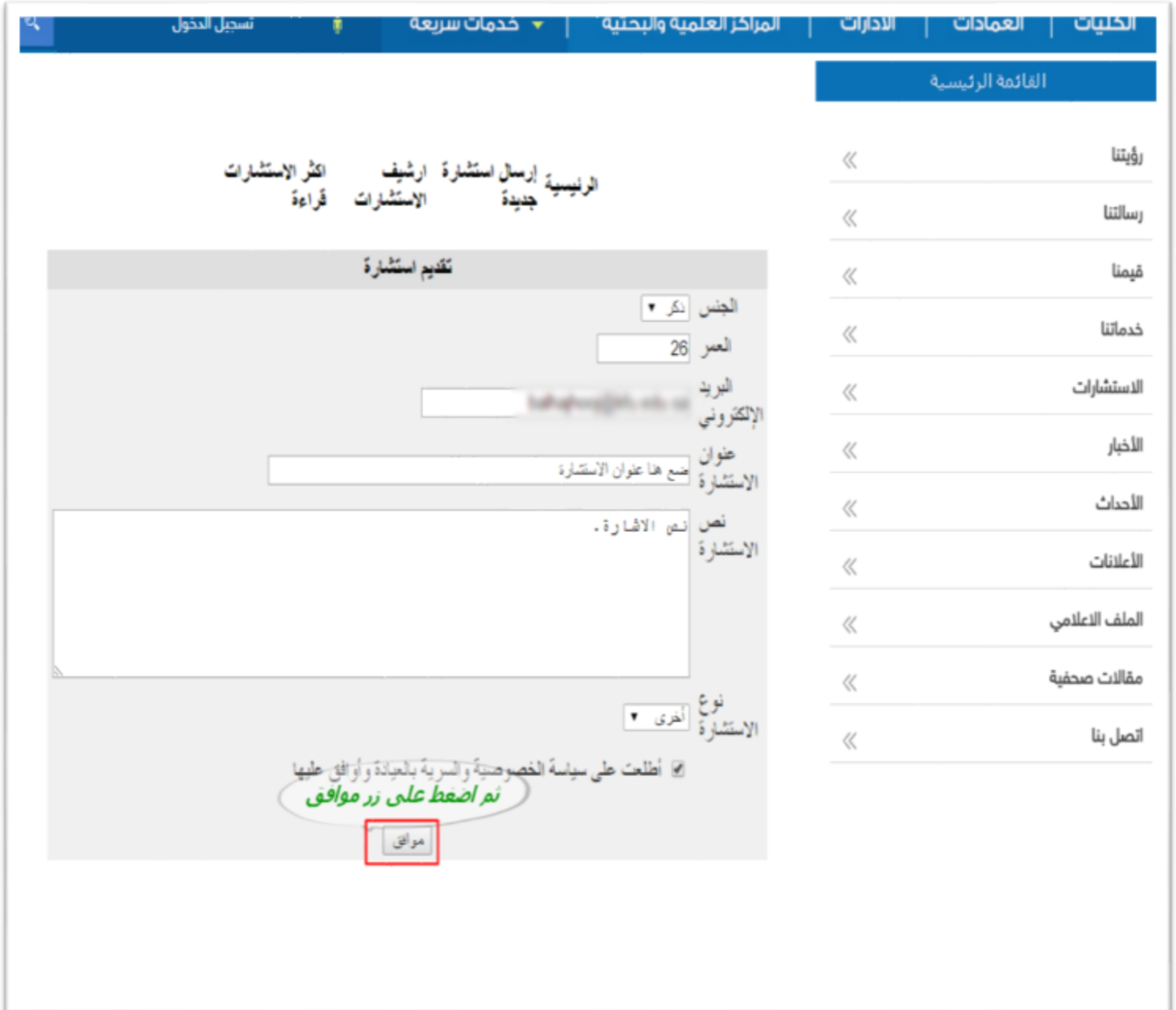
٣- من القائمة الجانبية اضغط على زر الاستشارات.



٤- اضغط على تقديم استشارة جديدة.



٥- قم بإدخال المعلومات كما في الصورة تتضمن عنوان الاستشارة، ونص الاستشارة، ونوعها ثم اضغط على زر موافق.



The screenshot displays the website interface for the Committee of e-Government Transactions. The top navigation bar includes links for 'التسجيل الدخول', 'خدمات سريره', 'المراكز العلمية والبحثية', 'الادارات', 'العمادات', and 'الكليات'. The main content area is titled 'الفائمة الرئيسية' and contains a list of links: 'رؤيتنا', 'رسالتنا', 'قيمنا', 'خدماتنا', 'الاستشارات', 'الأخبار', 'الأحداث', 'الاعلانات', 'الملف الاعلامي', 'مقالات صحفية', and 'اتصل بنا'. The central form is titled 'تقديم استشارة' and includes fields for 'الجنس' (Gender), 'العمر' (Age), 'البريد الإلكتروني' (Email), 'عنوان الاستشارة' (Consultation Title), and 'نص الاستشارة' (Consultation Text). A 'موافق' (Agree) button is highlighted with a red box. A green callout bubble with the text 'تم اضغط على زر موافق' (Click the Agree button) is positioned over the button. A checkbox at the bottom of the form is checked, with the text 'أطلعت على سياسة الخصوصية والسرية بالعبادة وأوافق عليها' (I have read the privacy and confidentiality policy and I agree with it).

ع- مسار عمل الخدمة



٥- عرض البيانات النهائية للخدمة (Output)

بعد تقديم الاستشارة، سوف تظهر لك رسالة تتضمن رقم الاستشارة التي قمت بتقديمها كما في الصورة التالية:





KINGDOM OF SAUDI ARABIA
MINISTRY OF EDUCATION
KING FAISAL UNIVERSITY