



دليل استخدام خدمة

حالة طلب قرض او اعانة

VERSION 1.0

JUNE 30, 2015



اسم الخدمة	حالة طلب قرض او اعانة
رقم الخدمة	AC092-170
نوع الخدمة	حكومة – أفراد (G-C)
الجهة المستفيدة	الطلاب
الجهة المقدمة للخدمة	عمادة شؤون الطلاب
مستوى نضج الخدمة الحالي	إجرائية
قنوات تقديم الخدمة	من خلال الموقع الإلكتروني
رابط مباشر على الخدمة	http://apps.kfu.edu.sa/StudentAffairs/LoanRequest/LoanLogin.asp
هاتف مباشر للتواصل مع الجهة المقدمة للخدمة	٠١٣٥٨٠٥٩٣٩
بريد إلكتروني للتواصل والاستفسار	stfinaspt@kfu.edu.sa

جدول المحتويات

الموضوع	رقم الصفحة
جدول المحتويات	٣
١- الخدمة في سطور	٤
٢- نموذج طلب الخدمة (ورقي او الكتروني)	٥
٣- طريقة الدخول على النظام (Inputs)	٦
٤- الخطوات المتبعة للحصول على الخدمة	١٠
٥- شروط ومتطلبات الحصول على الخدمة	11
٦- مسار عمل الخدمة	12
٧- عرض البيانات النهائية للخدمة (Output)	13
٨- ملحوظات على الخدمة	14١٥



1- الخدمة في سطور

تمكن هذه الخدمة الطلاب المتقدمين بطلب القرض أو الإعانة من الاستعلام عن حالة ومعرفة نتيجة الطلب.

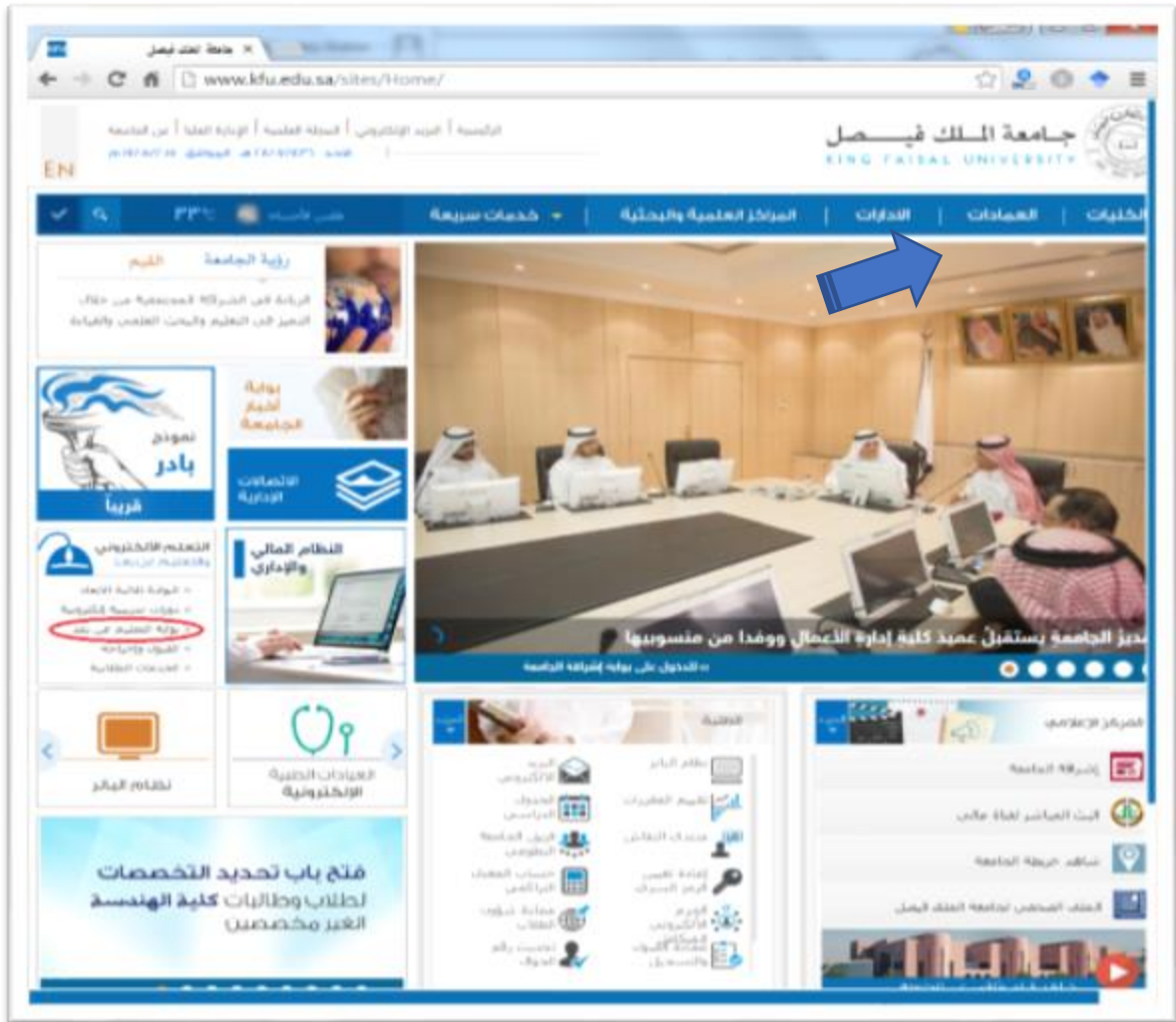


٢- نموذج طلب الخدمة

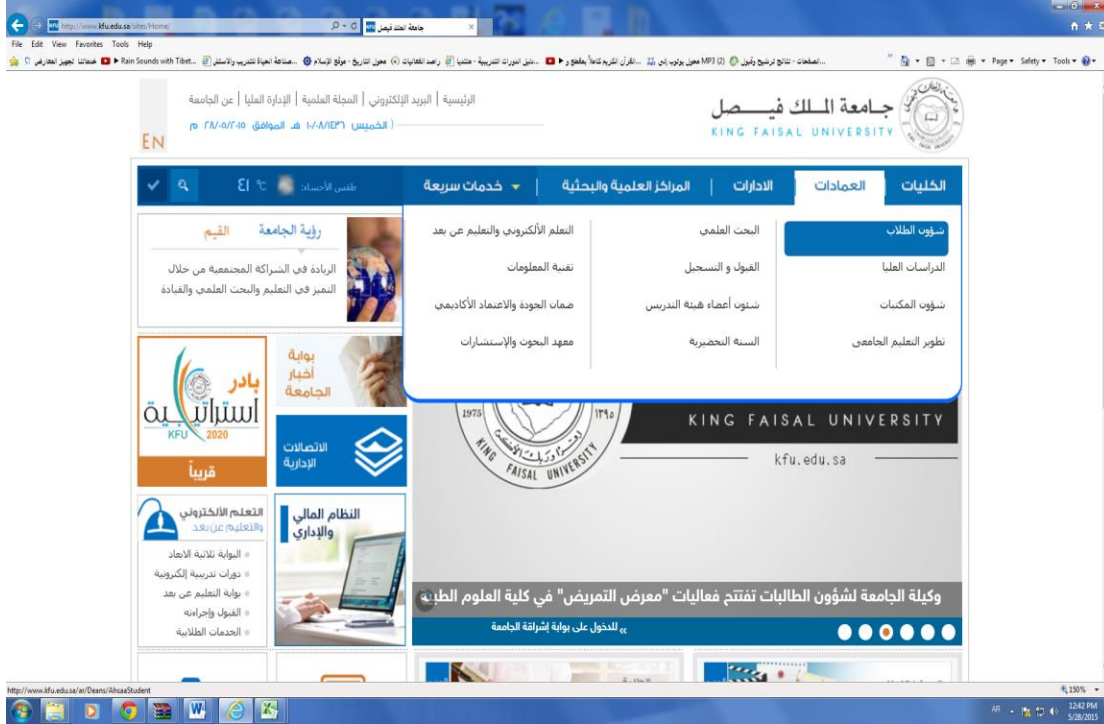
نموذج طلب قرض / إعانة

- نموذج طلب قرض
- نموذج طلب إعانة
- التحقق من حالة الإعانة / القرض

- ٣- طريقة الدخول على النظام (Inputs)
- ١- ادخل على موقع جامعة الملك فيصل kfu.edu.sa
- ٢- اضغط رابط العمادات



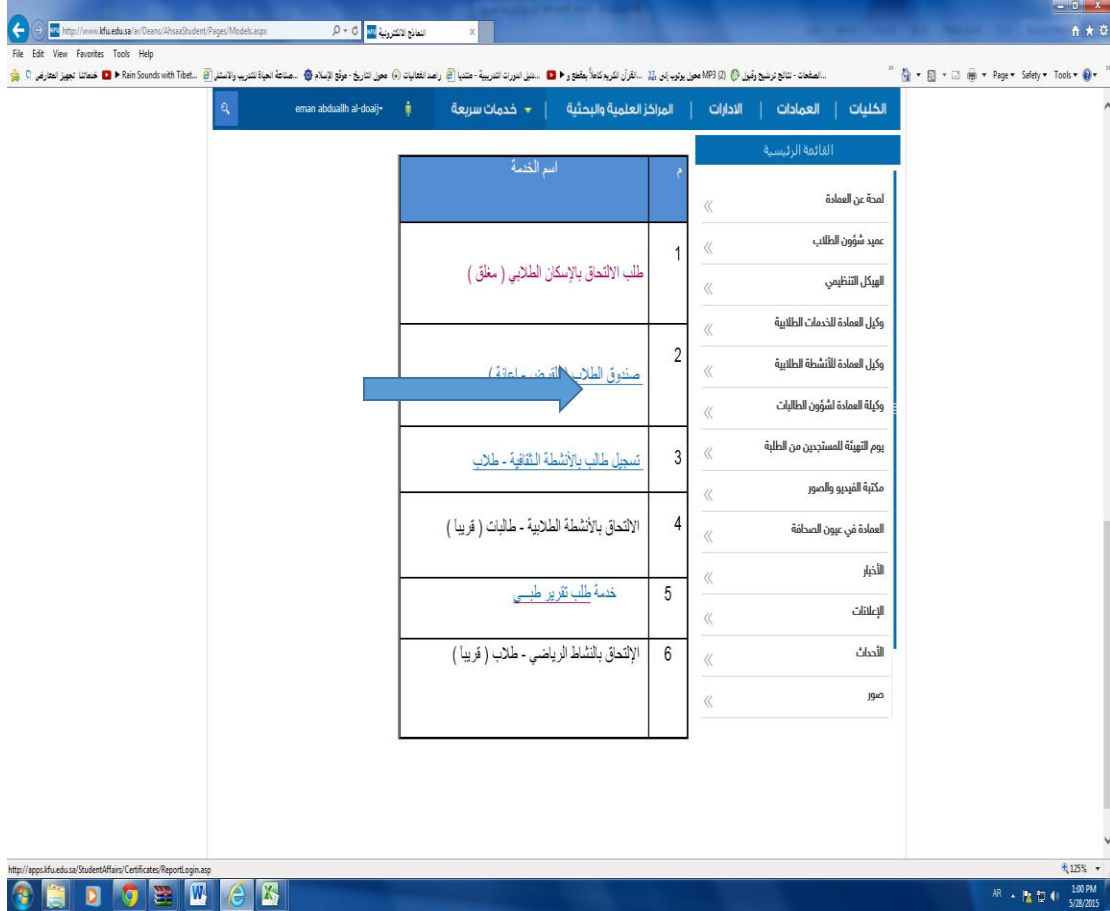
٣- اضغط على خيار شؤون الطلاب.



٤- اختار الخدمات الإلكترونية.



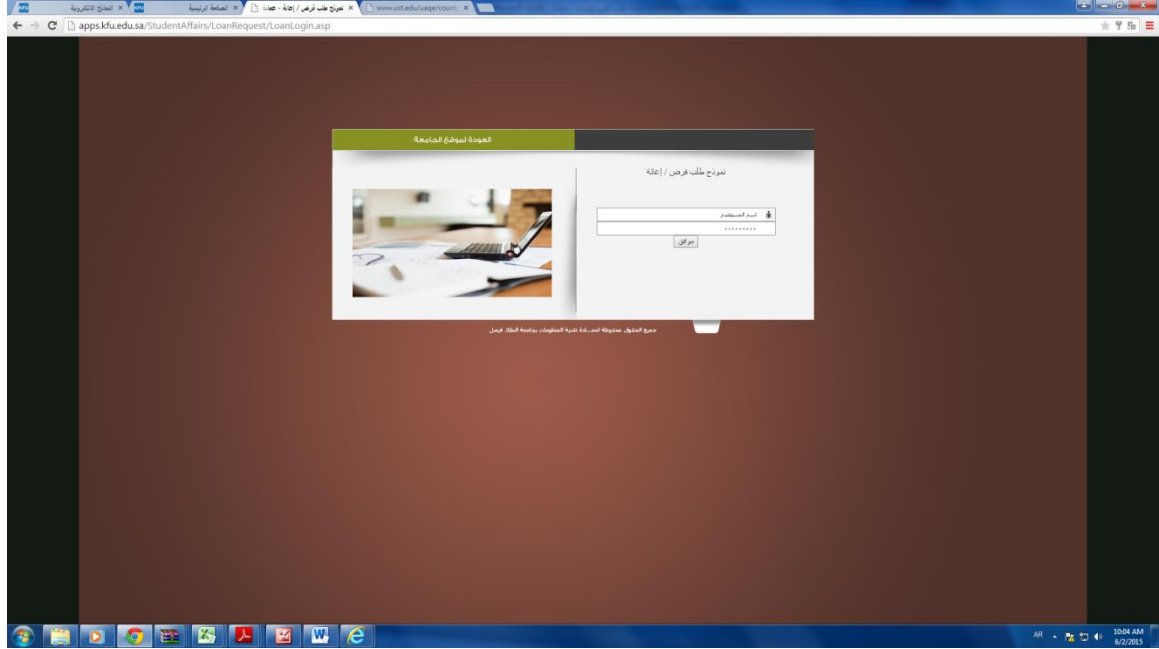
٥- اختيار خدمة طلب قرض أو اعانة .



The screenshot shows a web browser window displaying the King Faisal University website. The main content area features a table with a list of services. A blue arrow points to the second row of the table, which is highlighted. The sidebar on the right contains a menu with various options, including 'العمادة الرئيسية' (Main Office) and 'العمادة عن المعبدة' (Main Office - Remote).

م	اسم الخدمة
1	طلب الالتحاق بالإسكان الطلابي (معلق)
2	صندوق الطلاب للتخمس اجازة
3	تسجيل طلب بالأنشطة الثقافية - طلاب
4	الالتحاق بالأنشطة الطلابية - طالبات (قريباً)
5	خدمة طلب تقرير طبي
6	الالتحاق بالأنشطة الرياضي - طلاب (قريباً)

٥- الخطوات المتبعة للحصول على الخدمة ١- قوم بتسجيل الرقم الأكاديمي وكلمة السر الخاصة بالإيميل الجامعي



٢- قراءة الشروط ومتطلبات تقديم الخدمة والمستندات المطلوبة .



الشروط والشروط لطلب صرف القرض

- الإلتزام في الدراسة خلال الفصل الدراسي الذي يتم التقديم فيه بطلب القرض.
- امتلاك شهادة التخرج.
- تسديد القرض خلال عام دراسي واحد، أو حسب البنية التحتية لإستمرار الكفالة.
- عدم صرف الحد الأقصى لطلب القرض وفق المعدل التركيبي.

المعدل التركيبي	2.50-3.00	2.51-2.74	2.75-3.00	3.01-3.74	3.75-4.24	4.25 وما فوق
مبلغ القرض	1500 ريال	2000 ريال	2500 ريال	3500 ريال	4000 ريال	5000 ريال

- يمكن صرف قرض الطلبة الذين تقل أعمارهم عن (2.00) السنين بعد اقصى (1500 ريال) على أن يتم سدادها خلال الفصل الدراسي الذي تم التقديم فيه بطلب القرض.
- عدم الجمع بين القرض والإعانة.
- مطابقة الأثاث الإحصائي (المطبخ الإحصائي) لزيادة القدرة المالية والتقدم بملفها بشرط إكمال جميع المستندات المطلوبة لإرفاقها لطلب صرف القرض.
- التفرغ على الفور في سداد قيمة القرض وفق الأقساط المحددة من الكفالة التوجيهية أو وفقاً في حالة توقف الكفالة لأي سبب كان.
- أن يخطر في القلب غير المكتمل.
- إرفاق جميع المستندات الرسمية لطلب صرف القرض.

المستندات الرسمية المطلوبة إرفاقها لطلب صرف القرض

- صورة من بطاقة الهوية الوطنية للطلاب.
- صورة من سجل الأسرة للطلاب.
- التسجيل الدراسي للفصل الدراسي الحالي.
- شهادة القبول في الدراسة الفصل الدراسي الحالي موحداً بين المنقرضين الدراسي وعند الحصول التي ترسبها.
- الأوراق التي تثبت حالة الطالب المالية للطلاب للقرض من مستندات رسمية أو غيرها.
- التفرغ على كافة المستندات الرسمية.

الشروط والشروط لطلب صرف الإعانة

- الإلتزام في الدراسة خلال الفصل الدراسي الذي يتم التقديم فيه بطلب الإعانة مع حسن السيرة والسلوك.
- امتلاك شهادة التخرج.
- عدم الحصول على فرصة التوظيف الذاتي.
- عدم الجمع بين القرض والإعانة.
- مطابقة الأثاث الإحصائي (المطبخ الإحصائي) لزيادة القدرة المالية والتقدم بملفها بشرط إكمال جميع المستندات المطلوبة لإرفاقها لطلب صرف الإعانة.
- أن يخطر في القلب غير المكتمل.
- إرفاق جميع المستندات الرسمية لطلب صرف الإعانة.

المستندات الرسمية المطلوبة إرفاقها لطلب صرف الإعانة

- صورة من بطاقة الهوية الوطنية للطلاب.
- صورة من سجل الأسرة للطلاب.
- صورة من سجل الأسرة للطلاب.
- إفادة بإقتطاع القرض (أقسام) - وأثر الطالب المالية.
- التسجيل الدراسي للفصل الدراسي الحالي.
- شهادة القبول في الدراسة الفصل الدراسي الحالي موحداً بين المنقرضين الدراسي وعند الحصول التي ترسبها.
- الأوراق التي تثبت حالة الطالب المالية للإعانة من مستندات رسمية.

٣- اختيار عنصر التحقق من حالة الاعانة / القرض

نموذج طلب قرض / إعانة



- نموذج طلب قرض
- نموذج طلب إعانة
- التحقق من حالة الإعانة / القرض

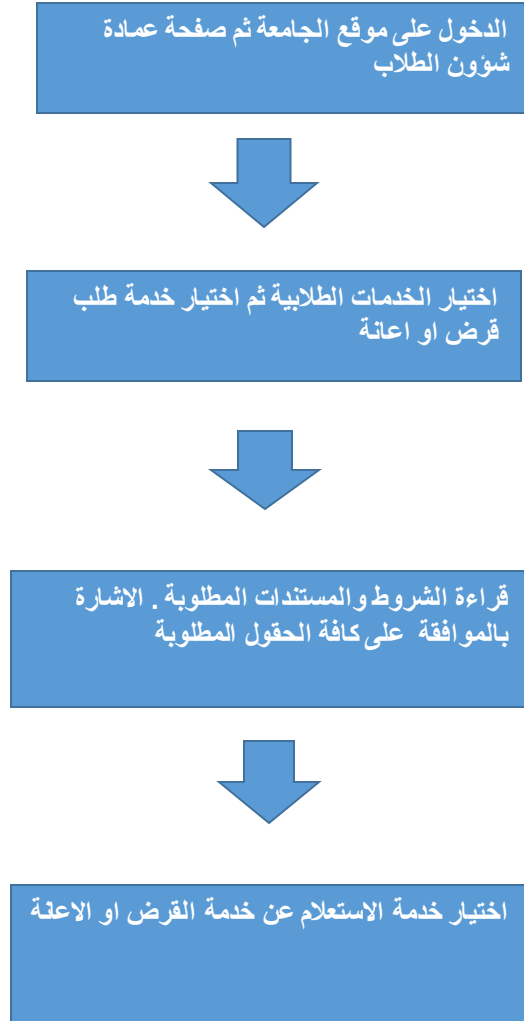


٤ - سوف تظهر صفحة التحقق من حالة الإعانة او القرض

التحقق من حالة الإعانة / القرض

رقم الطلب	مقدمه الطالب / الطالبة	الرقم الجامعي	الكلية	حالة الطلب	نوع الطلب
-----------	------------------------	---------------	--------	------------	-----------

٦- مسار عمل الخدمة





٧- عرض البيانات النهائية للخدمة (Output)

التحقق من حالة الإعانة / القرض

رقم الطلب	مقدمه الطالب / الطالبة	الرقم الجامعي	الكلية	حالة الطلب	نوع الطلب
-----------	------------------------	---------------	--------	------------	-----------



٨- ملحوظات على الخدمة

- يجب الالتزام بكافة الشروط ورافق كافة المستندات المطلوبة.



KINGDOM OF SAUDI ARABIA
MINISTRY OF EDUCATION
KING FAISAL UNIVERSITY