



دليل استخدام خدمة إخلاء الطرف الإلكتروني

VERSION 2.0

JUNE 30, 2015



إخلاء الطرف الإلكتروني	اسم الخدمة
AC092-66	رقم الخدمة
حكومة – أفراد (G-C)	نوع الخدمة
الطبة	الجهة المستفيدة
عمادة القبول والتسجيل	الجهة المقدمة للخدمة
تفاعلية	مستوى نضج الخدمة الحالي
من خلال الموقع الإلكتروني	قنوات تقديم الخدمة
http://www.kfu.edu.sa/ar/Pages/workflow.aspx	رابط مباشر على الخدمة
0135897075	هاتف مباشر للتواصل مع الجهة المقدمة للخدمة
admission@kfu.edu.sa	بريد إلكتروني للدعم الفني



جدول المحتويات

رقم الصفحة	الموضوع
٣.....	جدول المحتويات
٤.....	١- الخدمة في سطور.....
٤.....	٢- نموذج طلب الخدمة.....
٥.....	٣- طريقة الدخول على النظام (Inputs).....
٩.....	٤- شروط ومتطلبات الحصول على الخدمة.....
٩.....	٥- مسار عمل الخدمة.....
١٠.....	٦- عرض البيانات النهائية للخدمة (Output).....

١ - الخدمة في سطور

تقدم هذه الخدمة للطلبة إمكانية تقديم طلب لعمادة القبول والتسجيل لتنفيذ إجراءات إخلاء الطرف من الجامعة، ومن ثم يتم تنفيذ دورة سير العمل يتم من خلالها إخلاء طرف الطالب من باقي الجهات في الجامعة ذات الصلة والتي يتعامل معها الطلبة مثل عمادة شؤون المكتبات وعمادة تقنية المعلومات والكلية المقيّد بها الطالب ... وخلافه. وعلى الطالب الحضور شخصياً إلى عمادة القبول والتسجيل عند إشعاره بانتهاء دورة العمل وذلك لتسليم البطاقة الجامعية والتأكد من هويته وتسليمه وثيقة إخلاء طرفه معتمدة من الجهات الرسمية بالجامعة.

٢ - نموذج طلب الخدمة

يجب تسجيل دخول الطالب بالرقم الجامعي وكلمة المرور
بعد ذلك يظهر النموذج المرفق يجب على الطالب كتابة اسمه باللغة العربية

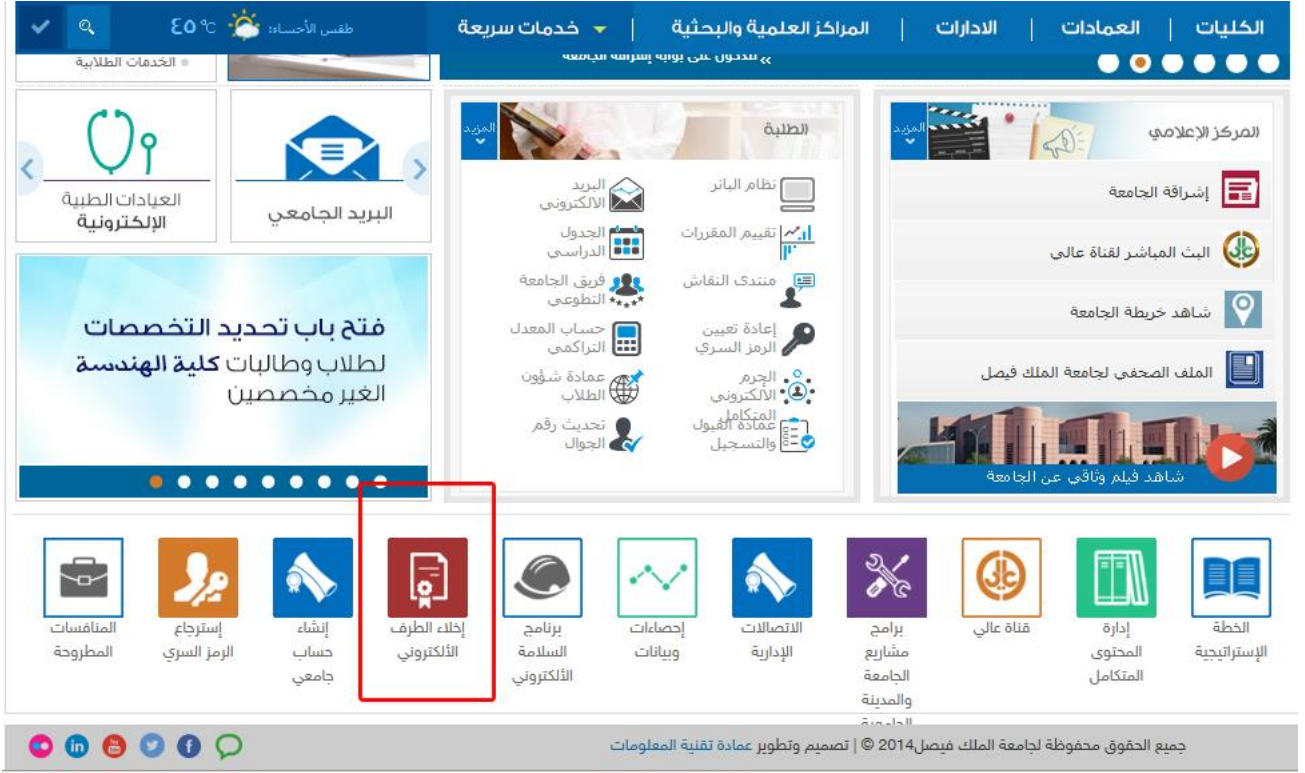
:signationPage.aspx



The screenshot shows the website of King Faisal University. The header includes the university's name in Arabic and English, along with its logo. The main navigation bar contains links for 'الرئيسية' (Home), 'الكلية' (Faculty), 'العمادات' (Deans), 'الادارات' (Administration), 'المراكز العلمية والبحثية' (Scientific and Research Centers), and 'خدمات سريعة' (Quick Services). A notification box in the center of the page reads: 'ملاحظة في حالة عدم متابعة الطلب من قبلكم خلال فترة 45 يوم سوف يتم حذف الطلب من النظام تلقائياً. أدخل اسمك باللغة العربية' (Note: In case of no follow-up of the request from you during a 45-day period, the request will be deleted from the system automatically. Enter your name in Arabic). Below the notification is a button labeled 'اضف طلب لإخلاء الطرف' (Add request for release of liability). The footer contains social media icons and a copyright notice: 'جميع الحقوق محفوظة لجامعة الملك فيصل © 2014 | تصميم وتطوير عمادة تقنية المعلومات' (All rights reserved for King Faisal University © 2014 | Design and development by the Information Technology Center).

٢ - طريقة الدخول على النظام (Inputs)

- ١- ادخل على موقع جامعة الملك فيصل kfu.edu.sa
- ٢- اضغط على إيقونة إخلاء طرف .
- ٣- إكمال الإجراءات المطلوبة لإخلاء الطرف



The screenshot displays the website's dashboard with a blue header. The main content area is divided into several sections: a top navigation bar with 'الكلية' (Faculty), 'العمادات' (Deans), 'الادارات' (Administrations), and 'المراكز العلمية والبحثية' (Scientific and Research Centers); a central grid of service tiles including 'الخدمات الطلابية' (Student Services), 'البريد الجامعي' (University Mail), 'الطبابة' (Medical Services), and 'المركز الاعلامي' (Media Center); a large blue banner for 'فتح باب تحديد التخصصات لطلاب وطالبات كلية الهندسة الغير مخصصين' (Opening the door for specialization determination for non-specialized students of the Faculty of Engineering); and a bottom row of service icons such as 'إلغاء الطرف الإلكتروني' (Electronic Signature), 'برنامج السلامة الإلكتروني' (Electronic Safety Program), 'إحصاءات وبيانات' (Statistics and Data), 'الانتصارات الإدارية' (Administrative Achievements), 'برامج مشاريع الجامعة والمدينة' (University and City Project Programs), 'قناة عالي' (High Channel), 'إدارة المحتوى المتكامل' (Full Content Management), and 'الخطة الإستراتيجية' (Strategic Plan). A red box highlights the 'إلغاء الطرف الإلكتروني' icon. The footer contains social media icons and a copyright notice: 'جميع الحقوق محفوظة لجامعة الملك فيصل © 2014 | تصميم وتطوير عمادة تقنية المعلومات'.

٤- بعد الدخول على الرابط النزول لأسف الصفحة لتقديم الطالب.

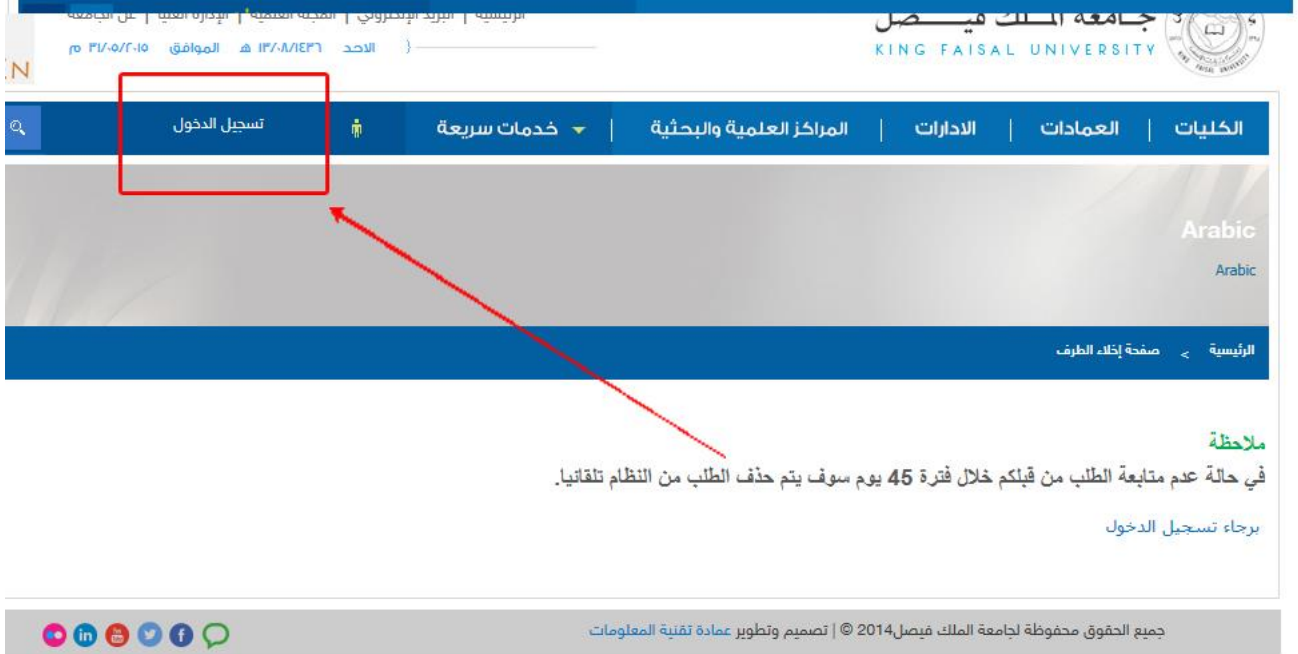


The screenshot displays the website's navigation menu and a list of deanships. The navigation menu includes: تسجيل الدخول, خدمات سريعة, المراكز العلمية والبحثية, الادارات, العمادات, and كليات. The list of deanships is as follows:

معلومات الاتصال	رابط الصفحة	اسم الوحدة
Deanship of Libraries -WF	تم الموافقة	Deanship of Library Affairs / المكتبة المركزية
Deanship of Admission and Registration -WF	تم الموافقة	Deanship of Admission and Registration / القبول والتسجيل
Deanship of Information Technology -WF	تم الموافقة	IT Deanship / وحدة تقنية المعلومات
Security and safety	تم الموافقة	Security and Safety / الأمن والحماية
Health Center	تم الموافقة	Medical Center / المركز الطبي
Girls Education departments literary Ahsa	تم الموافقة	College / كلية
Deanship of Student Affairs - Female - WF	تم الموافقة	Female Students Affairs / عمادة شؤون الطالبات - قسم خدمات
Deanship of Admission and Registration -WF2	تم الموافقة	Deanship of Admission and Registration / عمادة القبول والتسجيل

Below the list, there is a social media bar and a footer with the text: جميع الحقوق محفوظة لجامعة الملك فيصل © 2014 | تصميم وتطوير عمادة تقنية المعلومات. A large blue icon of a document with a pencil and a magnifying glass is positioned above the text 'تقديم طالب' (Student Admission).

٥- يقوم الطالب بتسجيل الدخول بإدخال اسم المستخدم أو الرقم الجامعي وكلمة المرور، ثم اضغط زر دخول.

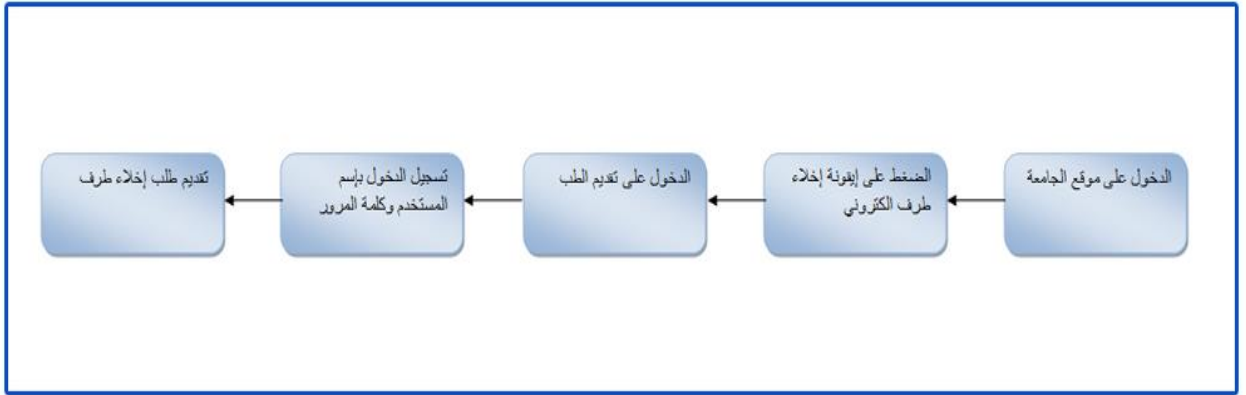


The screenshot shows the website interface of King Faisal University. The top navigation bar includes the university's name in Arabic and English, along with the year 1415. Below this, a secondary navigation bar contains links for 'الكليات' (Colleges), 'العمادات' (Deans), 'الادارات' (Administrations), 'المراكز العلمية والبحثية' (Scientific and Research Centers), 'خدمات سريعة' (Quick Services), and 'تسجيل الدخول' (Login). The 'تسجيل الدخول' button is highlighted with a red box, and a red arrow points to it from the text below. The main content area features a 'ملاحظة' (Note) in green text, stating that the system will delete requests from the system 45 days before the deadline. Below the note, there is a link for 'برجاء تسجيل الدخول' (Please login). The footer contains social media icons and a copyright notice for 2014.

٤ - شروط ومتطلبات الحصول على الخدمة

- ١- الدخول على رابط الخدمة
- ٢- تسجيل الدخول باسم المستخدم وكلمة المرور
- ٣- ادخال اسم الطالب باللغة العربية
- ٤- تقديم طلب إخلاء الطرف
- ٥- يجب ان يستوفي الطالب عدد الساعات المعتمدة من الكلية لطلب التخرج
- ٦- حضور الطالب شخصياً لعمادة القبول والتسجيل وتسليم البطاقة الجامعية واستلام وثيقة اخلاء الطرف

٥ - مسار عمل الخدمة



٦ - عرض البيانات النهائية للخدمة (Output)

KINGDOM OF SAUDI ARABIA
Ministry of Higher Education
KING FAISAL UNIVERSITY
Deanship Of Admission & Registration

المملكة العربية السعودية
وزارة التعليم العالي
جامعة الملك فيصل
عمادة القبول والتسجيل

النظام الإلكتروني لإحلاء طرف الطلبة

هذا النموذج / عند القبول والتسجيل المستمر
السلام عليكم ورحمة الله وبركاته

رقم الطالب :
رقم الكلية :
رقم الكفيس :
رقم الطالب :

توقيع الجهات ذات العلاقة بإحلاء طرف الطالب من الجامعة

وضع الجهة	الجهة
.....	Deanship of Library Affairs / المكتبة المركزية
.....	Deanship of Admission and Registration / القبول والتسجيل
.....	IT Deanship / عمادة تقنية المعلومات
.....	Security and Safety / الأمن والسلامة
.....	Medical Center / المركز الطبي
.....	College / الكلية
.....	Student Affairs - شؤون الطلاب
.....	Student Affairs / شؤون الطلاب - إكمال وتغذية
.....	مطابقاً لأداء الطرف / المكاتب بعمادة القبول والتسجيل

اسم الموظف :
التوقيع :

اسم الطالب / المطالبة :
رقم بطاقة الأحوال الشخصية :
أرغب في إحلاء طرفي من الجامعة لـ :
التاريخ :
جوال :
تليفون ثابت :
التوقيع :

تاريخها : / / 14 هـ
 الانسحاب التخرج

توقيع الموظف المختص :
.....



KINGDOM OF SAUDI ARABIA
MINISTRY OF EDUCATION
KING FAISAL UNIVERSITY