



دليل استخدام خدمة

خدمة تغيير التخصص الدراسي (الانتساب المطور)

VERSION 1.0

JUNE 4, 2015



اسم الخدمة	خدمة تغيير التخصص الدراسي (الانتساب المطور)
رقم الخدمة	AC092-71
نوع الخدمة	حكومة – أفراد (G-C)
الجهة المستفيدة	الطالب المستمر (الانتساب المطور)
الجهة المقدمة للخدمة	عمادة التعلم الإلكتروني والتعليم عن بعد
مستوى نضج الخدمة الحالي	إجرائية
قنوات تقديم الخدمة	من خلال الموقع الإلكتروني وأجهزة الخدمة الذاتية
رابط مباشر على الخدمة	http://del.kfu.edu.sa/entisab_app/change_program/id_ad_entisab.asp
هاتف مباشر للتواصل مع الجهة المقدمة للخدمة	8003030308
بريد إلكتروني للدعم الفني	del@kfu.edu.sa



جدول المحتويات

٤.....	جدول المحتويات
٥.....	١- الخدمة في سطور
٦.....	٢- نموذج طلب الخدمة (ورقي او الكتروني).....
٧.....	٣- طريقة الدخول على النظام (Inputs)
١٠.....	٤- الخطوات المتبعة للحصول على الخدمة
١١.....	٥- شروط ومتطلبات الحصول على الخدمة.....
١٢.....	٦- مسار عمل الخدمة
١٣.....	٧- عرض البيانات النهائية للخدمة (Output).....
١٤.....	٨- ملخص خطوات الخدمة:
١٥.....	١٠- تسجيل الخروج من النظام



١- الخدمة في سطور

هي خدمة تتيح للطلاب امكانية تغيير التخصص بعد انتهاء الفصل الدراسي دون الحاجة للرجوع الى العمادة.



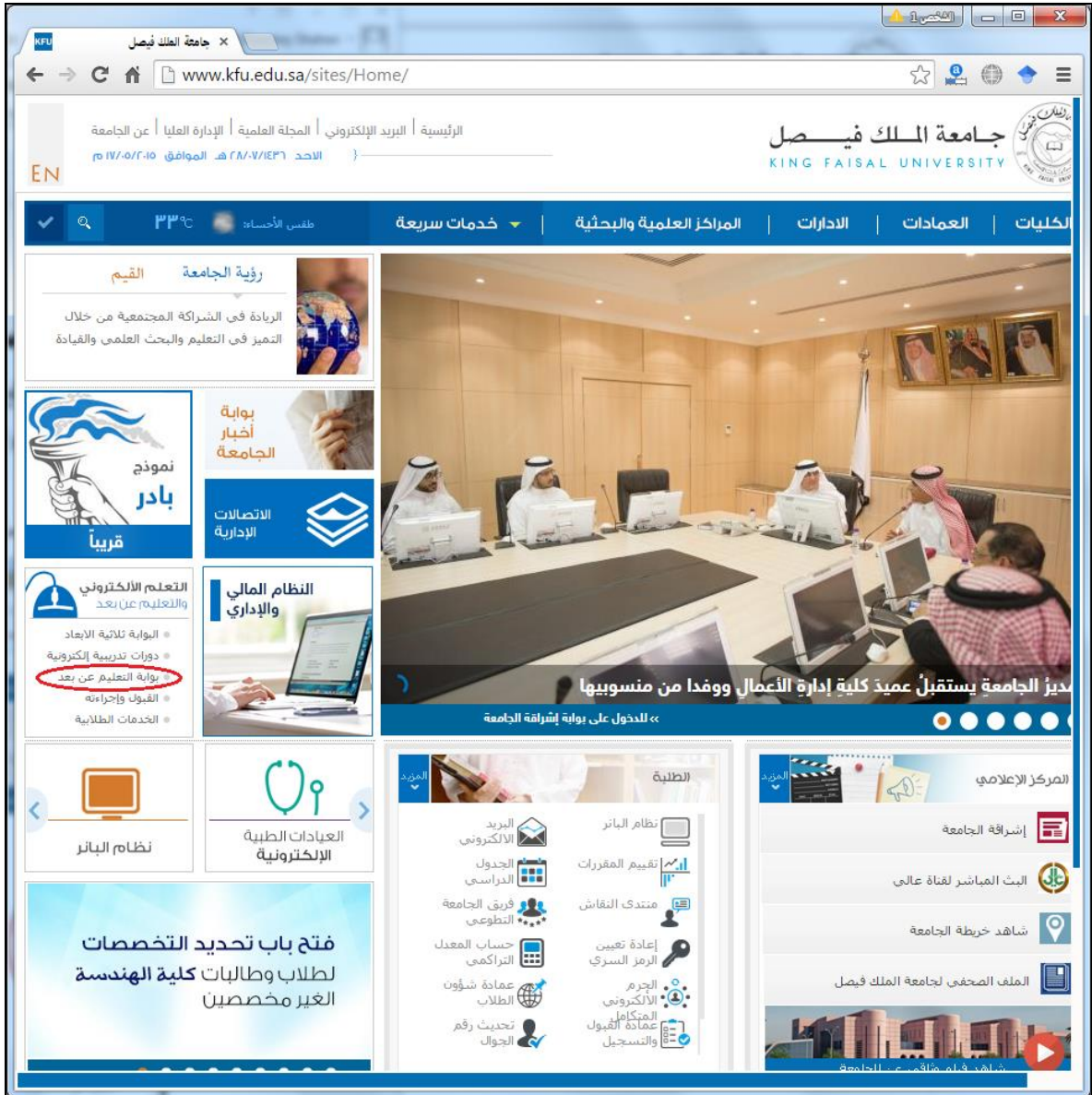
٢- نموذج طلب الخدمة (ورقي او الكتروني)

تسجيل دخول الطالب باسم المستخدم وكلمة المرور.

٣- طريقة الدخول على النظام (Inputs)


١- ادخل على موقع جامعة الملك فيصل kfu.edu.sa

٢- اضغط رابط بوابة التعليم عن بعد.



The screenshot shows the homepage of King Faisal University (kfu.edu.sa). The website is in Arabic and features a blue header with the university's name and logo. Below the header, there is a navigation menu with links for 'الكلية' (Faculty), 'العمادات' (Deans), 'الادارات' (Administration), 'المراكز العلمية والبحثية' (Scientific and Research Centers), and 'خدمات سريعة' (Quick Services). The main content area includes a large banner for 'بؤبة أخبار الجامعة' (University News Portal) and a section for 'التعليم الإلكتروني' (E-Learning) with a red circle around the 'بوابة التعليم عن بعد' (E-Learning Portal) link. Other sections include 'النظام المالي والإداري' (Financial and Administrative System), 'العيادات الطبية الإلكترونية' (Electronic Medical Clinics), and 'نظام الباتر' (Battery System). A sidebar on the right contains a 'المركز الإعلامي' (Media Center) and a 'المرشد' (Guide) section with various service icons.

٣- اضغط على رمز الخدمات الطلابية.



www.kfu.edu.sa/ar/Deans/E-Learning/Pages/gate.aspx

الرئيسية | البريد الإلكتروني | المجلة العلمية | الإدارة العليا | عن الجامعة
EN

التسجيل الدخول | خدمات سريعة | المراكز العلمية والبحثية | الادارات | العمادات | كليات

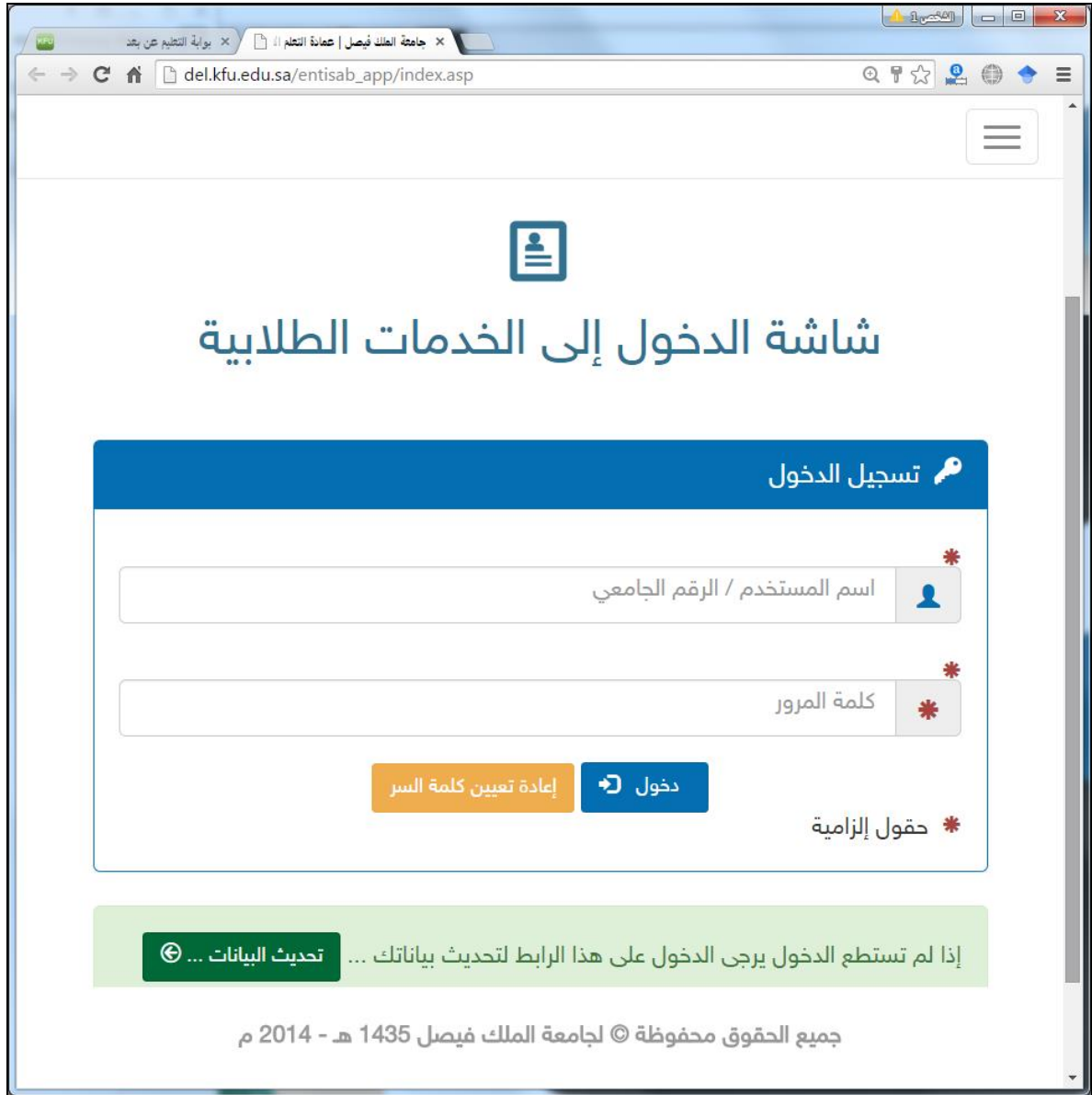
عمادة التعلم الإلكتروني والتعليم عن بعد
Deanship of E-learning and Distance Education

الخدمات الطلابية

التقويم الزمني | القبول وإجراءاته | الطلبة الجدد | تسجيل المقررات | الخدمات الطلابية

المحاضرات المباشرة | الدخول على البانر | الدخول على البلاك بورد الجديد | نظام التعليم الافتراضي VLS | الدخول على البلاك بورد

٤- ادخل اسم المستخدم أو الرقم الجامعي وكلمة المرور، ثم اضغط زر دخول.

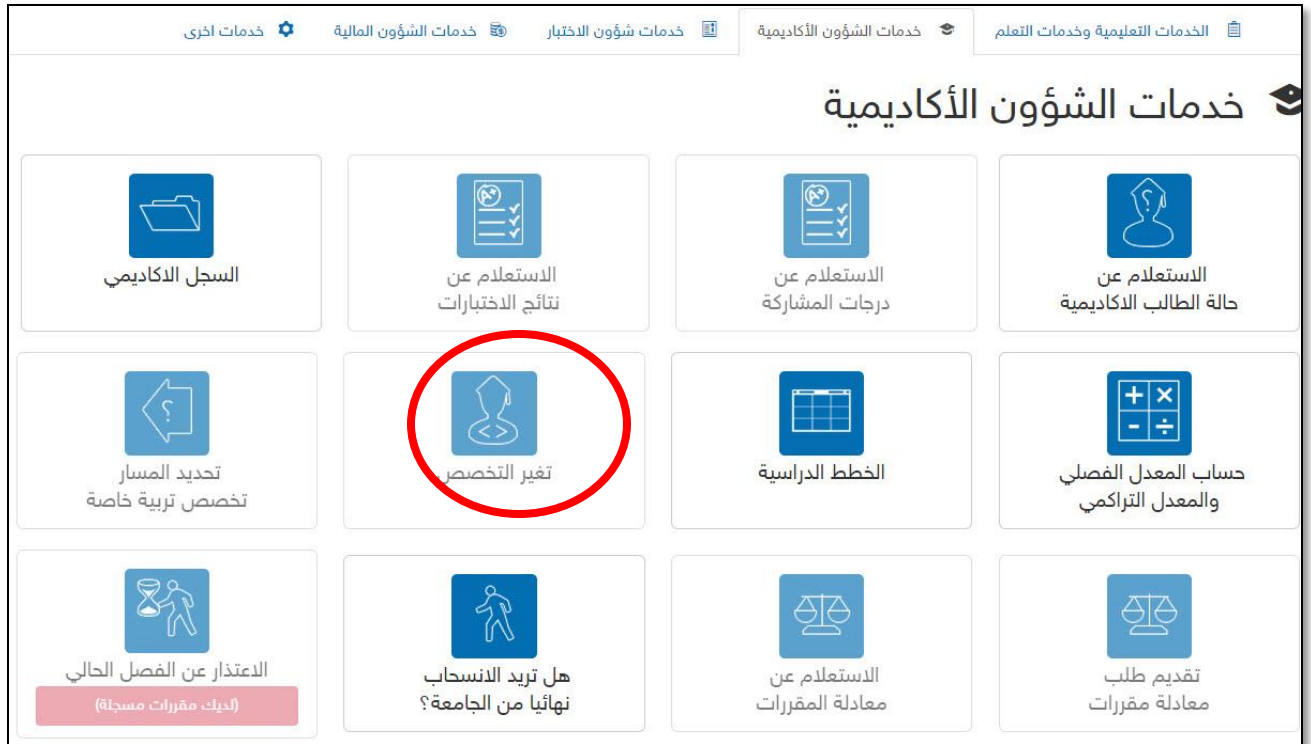


The screenshot shows a web browser window displaying the login page of the King Faisal University e-Government Transactions Committee. The page is titled "شاشة الدخول إلى الخدمات الطلابية" (Student Services Login Screen). The login form includes a header "تسجيل الدخول" (Login) and two input fields: "اسم المستخدم / الرقم الجامعي" (User Name / University ID) and "كلمة المرور" (Password). Below the fields are buttons for "إعادة تعيين كلمة السر" (Reset Password) and "دخول" (Login). A "حقوق إلزامية" (Mandatory Terms) link is also present. A green banner at the bottom states: "إذا لم تستطع الدخول يرجى الدخول على هذا الرابط لتحديث بياناتك ... تحديث البيانات ...". The footer contains the text: "جميع الحقوق محفوظة © لجامعة الملك فيصل 1435 هـ - 2014 م".

٤- الخطوات المتبعة للحصول على الخدمة

١- انتقل إلى تبويب "خدمات الشؤون الأكاديمية".

٢- اضغط رمز "تغيير التخصص".



The screenshot displays the 'خدمات الشؤون الأكاديمية' (Academic Affairs Services) section of the portal. The interface includes a navigation bar at the top with categories like 'الخدمات التعليمية وخدمات التعلم', 'خدمات الشؤون الأكاديمية', 'خدمات شؤون الاختبار', 'خدمات الشؤون المالية', and 'خدمات اخرى'. Below the navigation bar, the main heading 'خدمات الشؤون الأكاديمية' is followed by a grid of service icons. The icon for 'تغيير التخصص' (Change Specialization) is circled in red. Other visible services include 'السجل الأكاديمي', 'الاستعلام عن نتائج الاختبارات', 'الاستعلام عن درجات المشاركة', 'حالة الطالب الأكاديمية', 'تحديد المسار تخصص تربية خاصة', 'الخطط الدراسية', 'حساب المعدل الفصلي والمعدل التراكمي', 'الاعتذار عن الفصل الحالي (ديك مقررات مسجلة)', 'هل تريد الانسحاب نهائياً من الجامعة?', 'الاستعلام عن معادلة المقررات', and 'تقديم طلب معادلة مقررات'.



٥- شروط ومتطلبات الحصول على الخدمة

أن يكون المستفيد (الطالب) مسجل بالنظام، وله حساب إلكتروني.

٦- مسار عمل الخدمة



٧- عرض البيانات النهائية للخدمة (Output)



المملكة العربية السعودية
وزارة التعليم العالي
جامعة الملك فيصل
www.kfu.edu.sa

Deanship of E-Learning and Distance Education

الرقم: التاريخ: الصفحات:

النظام الإلكتروني لتغيير البرنامج الدراسي
نظمية نظام التعليم المعطور للإلتساب

200000000	رقم الطالب/الطالبة:	*****	اسم الطالب/الطالبة:
علم الاجتماع والخدمة الإجتماعية	التخصص:	الأداب	التكليف:

إذا كنت ترغب في تغيير تخصصك الحالي يرجى اختيار التخصص المطلوب من قائمة البرامج الدراسية التالية
لم اضغط على مفتاح تغيير التخصص

<input type="radio"/> الآداب (دراسات إسلامية - طلاب) التسب	<input type="radio"/> الآداب (علم اجتماع - طلاب) التسب
<input type="radio"/> الآداب (تاريخ - طلاب) التسب	<input type="radio"/> الآداب (لغة الإنجليزية - طلاب) التسب
<input type="radio"/> الآداب (فقه عربية - طلاب) التسب	<input checked="" type="radio"/> الآداب (عربي - طلاب) التسب
	<input type="radio"/> إدارة أعمال (إدارة أعمال - طلاب) التسب

تغير التخصص

 الخروج من النظام

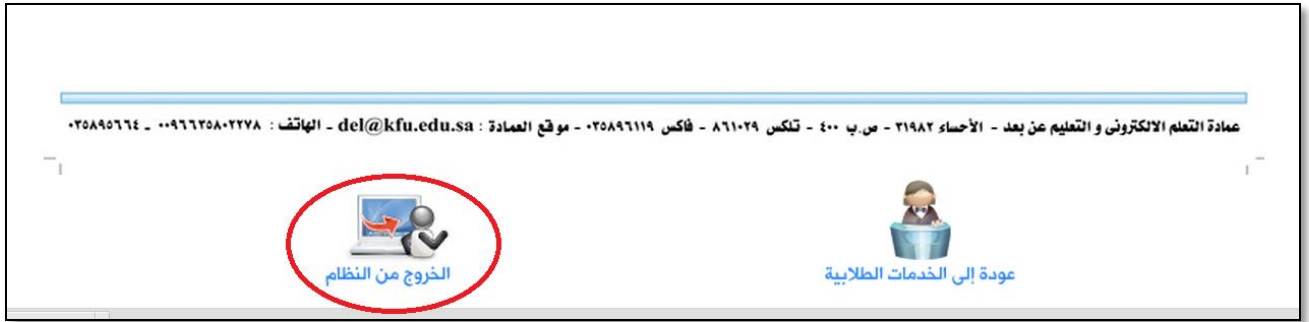
 عودة إلى الخدمات الطلابية

٨- ملخص خطوات الخدمة:



٩- تسجيل الخروج من النظام

اضغط رمز "الخروج من النظام" الموجود أسفل اليسار.





KINGDOM OF SAUDI ARABIA
MINISTRY OF EDUCATION
KING FAISAL UNIVERSITY