



دليل استخدام خدمة

الحصول على فرصة اضافية بعد الانذار الأخير (الانتساب المطور)



اسم الخدمة	خدمة الحصول على فرصة اضافية بعد الانذار الأخير (الانتساب المطور)
رقم الخدمة	AC092-78
نوع الخدمة	حكومة – أفراد (G-C)
الجهة المستفيدة	(الطالب / الطالبة) المستمر (الانتساب المطور)
الجهة المقدمة للخدمة	عمادة التعلم الإلكتروني والتعليم عن بعد
مستوى نضج الخدمة الحالي	إجرائية
قنوات تقديم الخدمة	من خلال الموقع الإلكتروني وأجهزة الخدمة الذاتية
رابط مباشر على الخدمة	http://del.kfu.edu.sa/entisab_app/p3_chance/id_ad_entisab.asp
هاتف مباشر للتواصل مع الجهة المقدمة للخدمة	8003030308
بريد إلكتروني للدعم الفني	del@kfu.edu.sa

جدول المحتويات

الموضوع	رقم الصفحة
جدول المحتويات	3
1- الخدمة في سطور	4
2- نموذج طلب الخدمة (ورقي او الكتروني)	5
3- طريقة الدخول على النظام (Inputs)	6
4- الخطوات المتبعة للحصول على الخدمة	9
5- شروط ومتطلبات الحصول على الخدمة	10
6- مسار عمل الخدمة	11
7- عرض البيانات النهائية للخدمة (Output)	12
8- ملخص خطوات الخدمة	13
10- تسجيل الخروج من النظام	14

1- الخدمة في سطور



المملكة العربية السعودية
وزارة التعليم العالي
جامعة الملك فيصل
KING FAISAL UNIVERSITY

Deanship of E-Learning and
Distance Education

الرقم : التاريخ : المرفقات :

الحصول على فرصة إضافية بعد الإنذار الأخير

	رقم الطالب/الطالبة:		اسم الطالب/الطالبة:
ادارة الأعمال	التخصص:		إدارة الأعمال

إذا أردت الحصول على فرصة إضافية اضغط الزر بالأسفل.

[اضغط هنا للحصول على فرصة إضافية](#)

معدلة أنظمة التعليم الإلكتروني والتعليم عن بعد - الأخصاء ٢١٩٨٢ - ص ب ٤١١ - تليفون ٨٦١١٠٢٩ - فاكس ٢٢٨٦١١٩ - موقع الجامعة : kfu.edu.sa - الإلكتروني : de@kfu.edu.sa - الهاتف : ٠٠٩٦٦٣٨٠١٢٢٨ - ٠٢٨٩٤٦٦٤



الخروج من النظام



عودة إلى الخدمات الطلابية

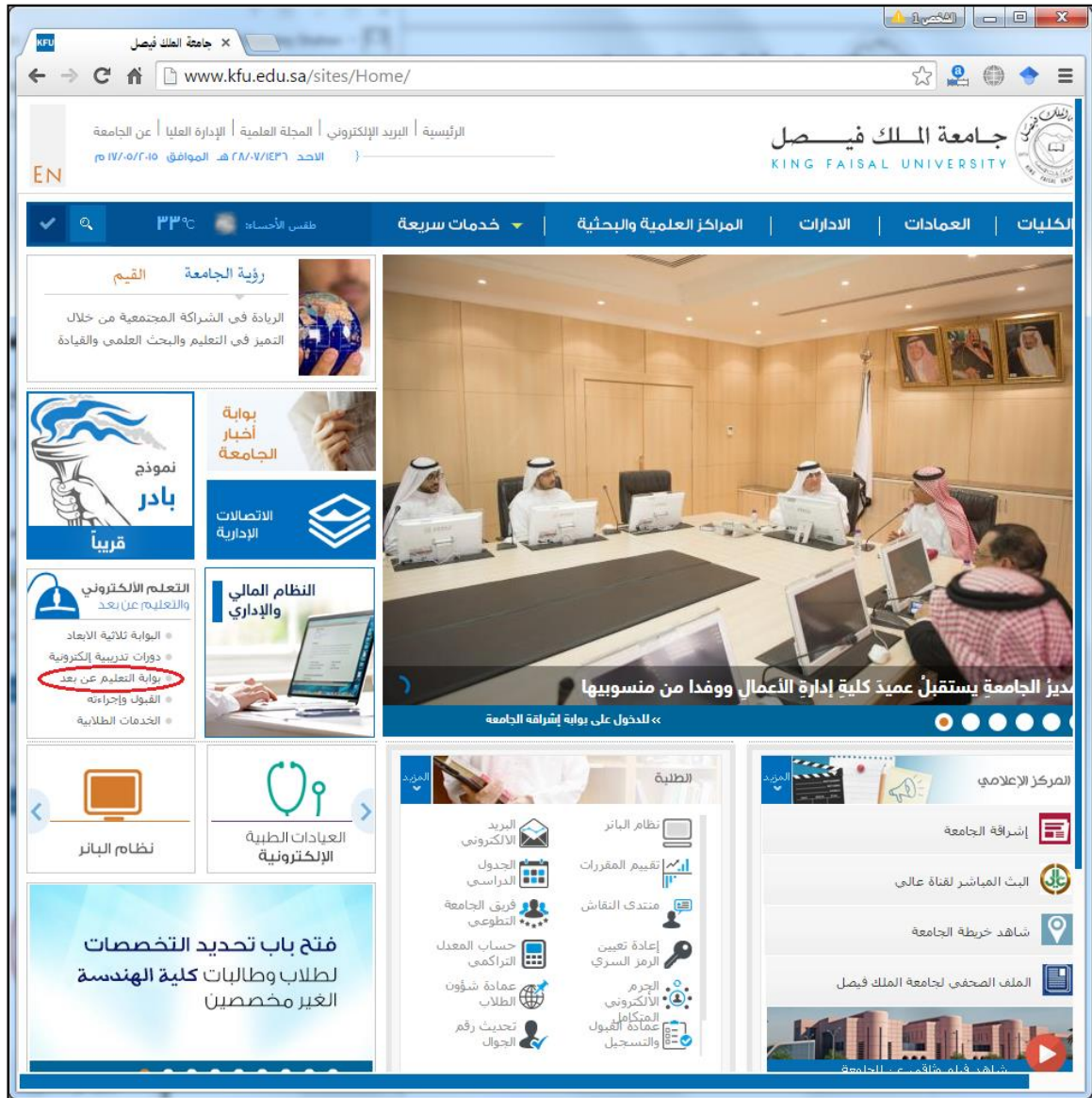


2- نموذج طلب الخدمة

تسجيل دخول الطالب باسم المستخدم وكلمة المرور


3- طريقة الدخول على النظام (Inputs)

- 1- ادخل على موقع جامعة الملك فيصل kfu.edu.sa
- 2- اضغط رابط بوابة التعليم عن بعد.



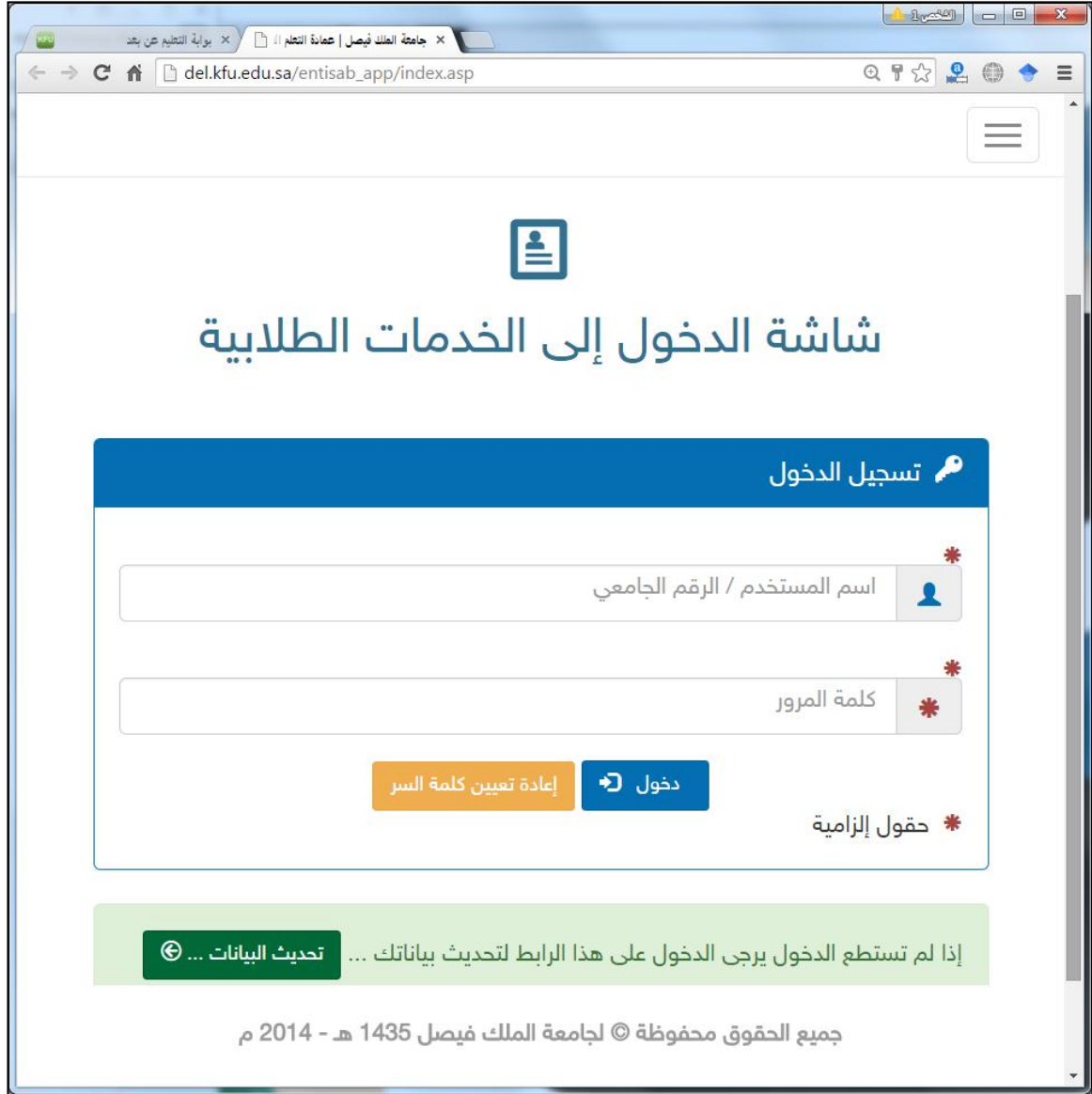
The screenshot shows the homepage of King Faisal University (www.kfu.edu.sa/sites/Home/). The page features a navigation menu with options like 'الرئيسية', 'البريد الإلكتروني', 'المجلة العلمية', 'الإدارة العليا', and 'عن الجامعة'. A search bar is present with the text 'طقس الأحساء: ٣٣°C'. The main content area includes a large banner for 'بوابة أخبار الجامعة' (University News Portal) and a section for 'التعليم الإلكتروني' (Online Education) with a red circle around the text 'بوابة التعليم عن بعد' (Online Education Portal). Other sections include 'رؤية الجامعة' (University Vision), 'نموذج بادر قريبا' (Bader Model Coming Soon), 'النظام المالي والإداري' (Financial and Administrative System), 'نظام البانر' (Banner System), 'العيادات الطبية الإلكترونية' (Electronic Medical Clinics), and 'الطلبة' (Students) with various service icons like 'البريد الإلكتروني', 'التسجيل', 'إعادة تعيين الرمز السري', etc. The footer contains a large blue banner for 'فتح باب تحديد التخصصات لطلاب وطالبات كلية الهندسة الغير مخصصين' (Opening of specialization selection for non-specialized students of the Faculty of Engineering).

3- اضغط على رمز الخدمات الطلابية.



The screenshot displays the E-Learning portal of King Faisal University. The page features a navigation bar with links for 'الرئيسية', 'البريد الإلكتروني', 'المجلة العلمية', 'الإدارة العليا', and 'عن الجامعة'. Below the navigation bar, there is a search bar and a menu with options like 'تسجيل الدخول', 'خدمات سريعة', 'المراكز العلمية والبحثية', 'الادارات', 'العمادات', and 'كليات'. The main content area is titled 'قيادة التعلم الإلكتروني والتعليم عن بعد' (Deanship of E-learning and Distance Education). A grid of service icons is presented, with the 'الخدمات الطلابية' icon circled in red. The icons include: 'التقويم الزمني', 'القبول وإجراءاته', 'الطلبية الجدد', 'تسجيل المقررات', 'الخدمات الطلابية', 'المحاضرات المباشرة', 'الدخول على البانر', 'الدخول على البلاك بورد الجديد', 'نظام التعليم الافتراضي VLS', 'الدخول على البلاك بورد', and several other icons representing various services and resources.

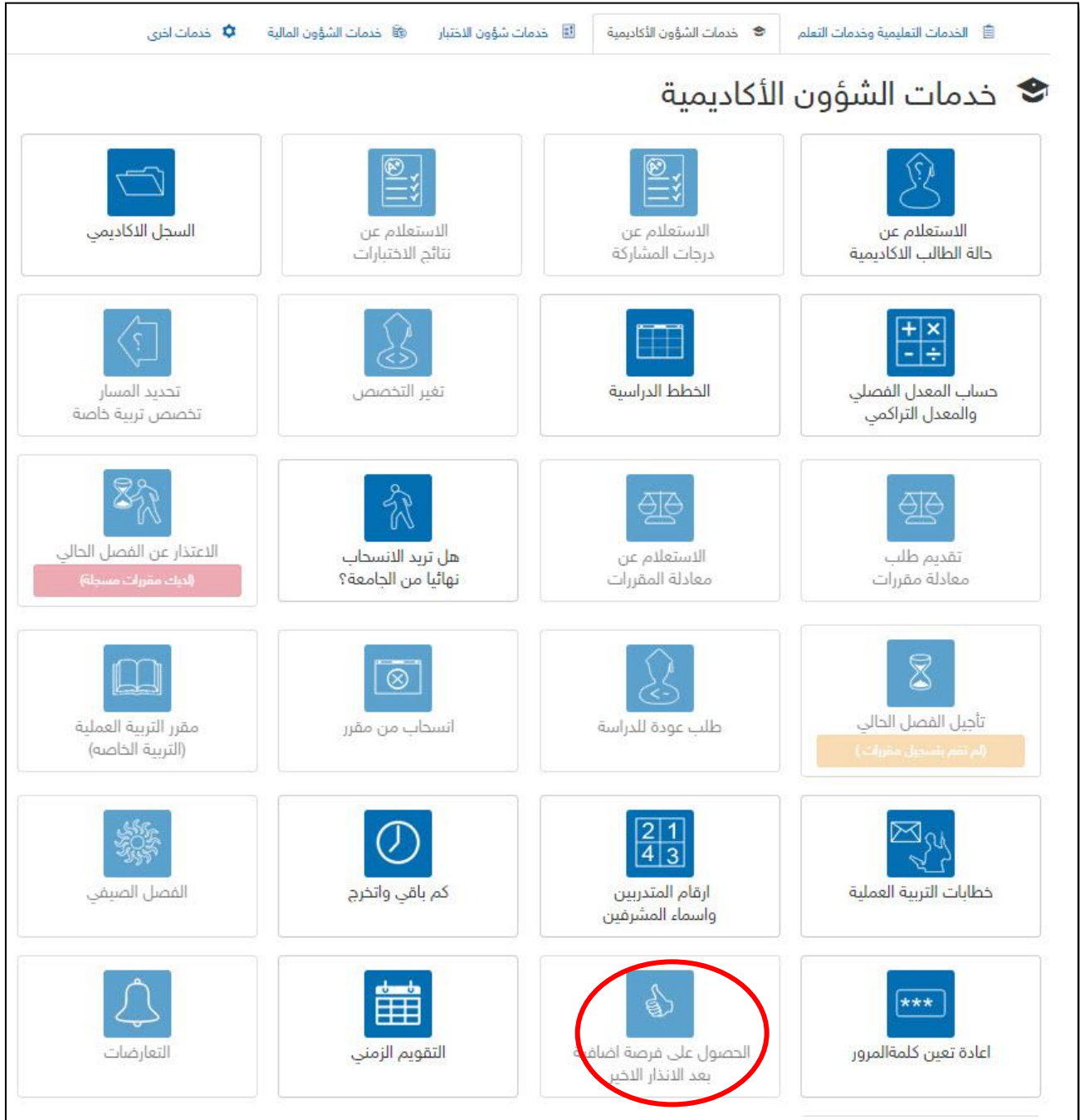
4- ادخل اسم المستخدم أو الرقم الجامعي وكلمة المرور، ثم اضغط زر دخول.



4- الخطوات المتبعة للحصول على الخدمة

1- انتقل إلى تبويب "خدمات الشؤون الأكاديمية".

2- اضغط رمز "الحصول على فرصة اضافية بعد الانذار الأخير".



الخدمات التعليمية وخدمات التعلم | خدمات الشؤون الأكاديمية | خدمات شؤون الاختبار | خدمات الشؤون المالية | خدمات اخرى

خدمات الشؤون الأكاديمية

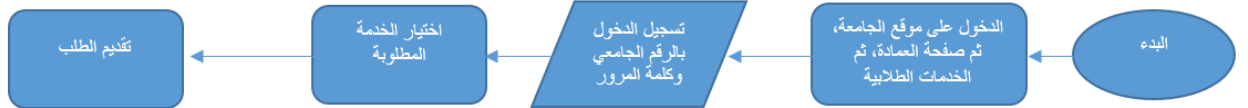
- السجل الأكاديمي
- الاستعلام عن نتائج الاختبارات
- الاستعلام عن درجات المشاركة
- حالة الطالب الأكاديمية
- تقديم طلب معادلة مقررات
- حساب المعدل الفصلي والمعدل التراكمي
- الخطط الدراسية
- تغيير التخصص
- تحديد المسار تخصص تربية خاصة
- الاعتذار عن الفصل الحالي (لايك مقررات مسطحة)
- هل تريد الانسحاب نهائيا من الجامعة؟
- الانسحاب من مقرر
- مقرر التربية العملية (التربية الخاصة)
- تأجيل الفصل الحالي (لم يتم تسجيل مقررات)
- الاعتذار عن الفصل الحالي
- كم باقي واتخرج
- ارقام المتدربين واسماء المشرفين
- خطابات التربية العملية
- التعارضات
- التقويم الزمني
- الحصول على فرصة اضافية بعد الانذار الأخير
- اعادة تعيين كلمة المرور



5- شروط ومتطلبات الحصول على الخدمة

أن يكون المستفيد (الطالب) مسجل بالنظام، وله حساب إلكتروني.

6- مسار عمل الخدمة



7- عرض البيانات النهائية للخدمة (Output)



المملكة العربية السعودية
وزارة التعليم العالي
جامعة الملك فيصل
KING FAISAL UNIVERSITY

Deanship of E-Learning and
Distance Education

الرقم : التاريخ : المرفقات :

الحصول على فرصة إضافية بعد الإنذار الأخير

رقم الطالب الطالبة:		اسم الطالب/الطالبة:	
التخصص:	إدارة الأعمال	إدارة الأعمال	الكلية:

إذا أردت الحصول على فرصة إضافية اضغط الزر بالأسفل.

اضغط هنا للحصول على فرصة إضافية

معداة التمهيد الإلكتروني والتعليم عن بعد - الأحياء 21982 - ص. ب 400 - تلفن 811022 - فاكس 23821119 - بوقع العمادة : del@kfu.edu.sa - الهاتف 0096666666666666



الخروج من النظام



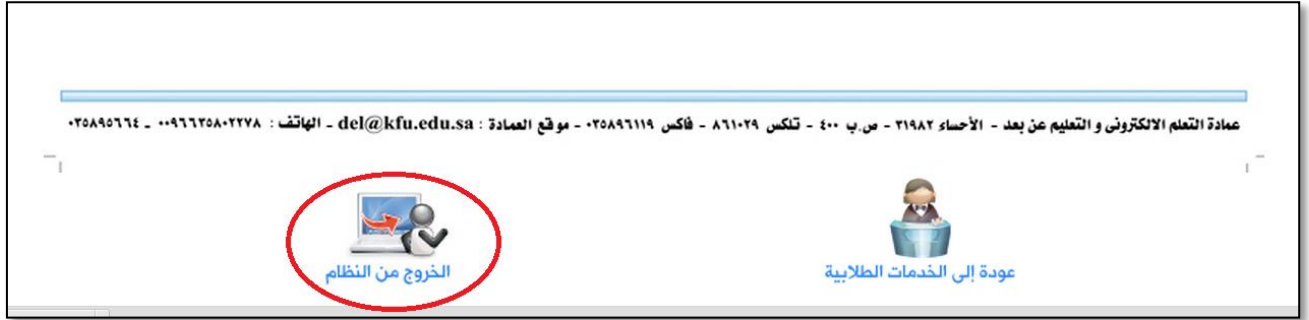
عودة إلى الخدمات الطلابية

8- ملخص خطوات الخدمة:



9- تسجيل الخروج من النظام

اضغط رمز "الخروج من النظام" الموجود أسفل اليسار.





KINGDOM OF SAUDI ARABIA
MINISTRY OF EDUCATION
KING FAISAL UNIVERSITY