



دليل استخدام خدمة

اصدار افادة باثبات حضور الاختبار (الانتساب المطور)

اسم الخدمة	اصدار افادة باثبات حضور الاختبار (الانتساب المطور)
رقم الخدمة	AC092-86
نوع الخدمة	حكومة – أفراد (G-C)
الجهة المستفيدة	(الطالب / الطالبة) المستمر (الانتساب المطور)
الجهة المقدمة للخدمة	عمادة التعلم الإلكتروني والتعليم عن بعد
مستوى نضج الخدمة الحالي	إجرائية
قنوات تقديم الخدمة	من خلال الموقع الإلكتروني وأجهزة الخدمة الذاتية
رابط مباشر على الخدمة	http://del.kfu.edu.sa/entisab_app/attendance/id_ad_entsab.asp
هاتف مباشر للتواصل مع الجهة المقدمة للخدمة	8003030308
بريد إلكتروني للدعم الفني	del@kfu.edu.sa

جدول المحتويات

الموضوع.....	رقم الصفحة.....
جدول المحتويات	٣
١- الخدمة في سطور	٤
٢- نموذج طلب الخدمة (ورقي او الكتروني)	٥
٣- طريقة الدخول على النظام (Inputs)	٦
٤- الخطوات المتبعة للحصول على الخدمة	٩
٥- شروط ومتطلبات الحصول على الخدمة	١٠
٦- مسار عمل الخدمة	١١
٧- عرض البيانات النهائية للخدمة (Output)	١٢
٨- ملخص خطوات الخدمة	١٢
٩- تسجيل الخروج من النظام	١٤

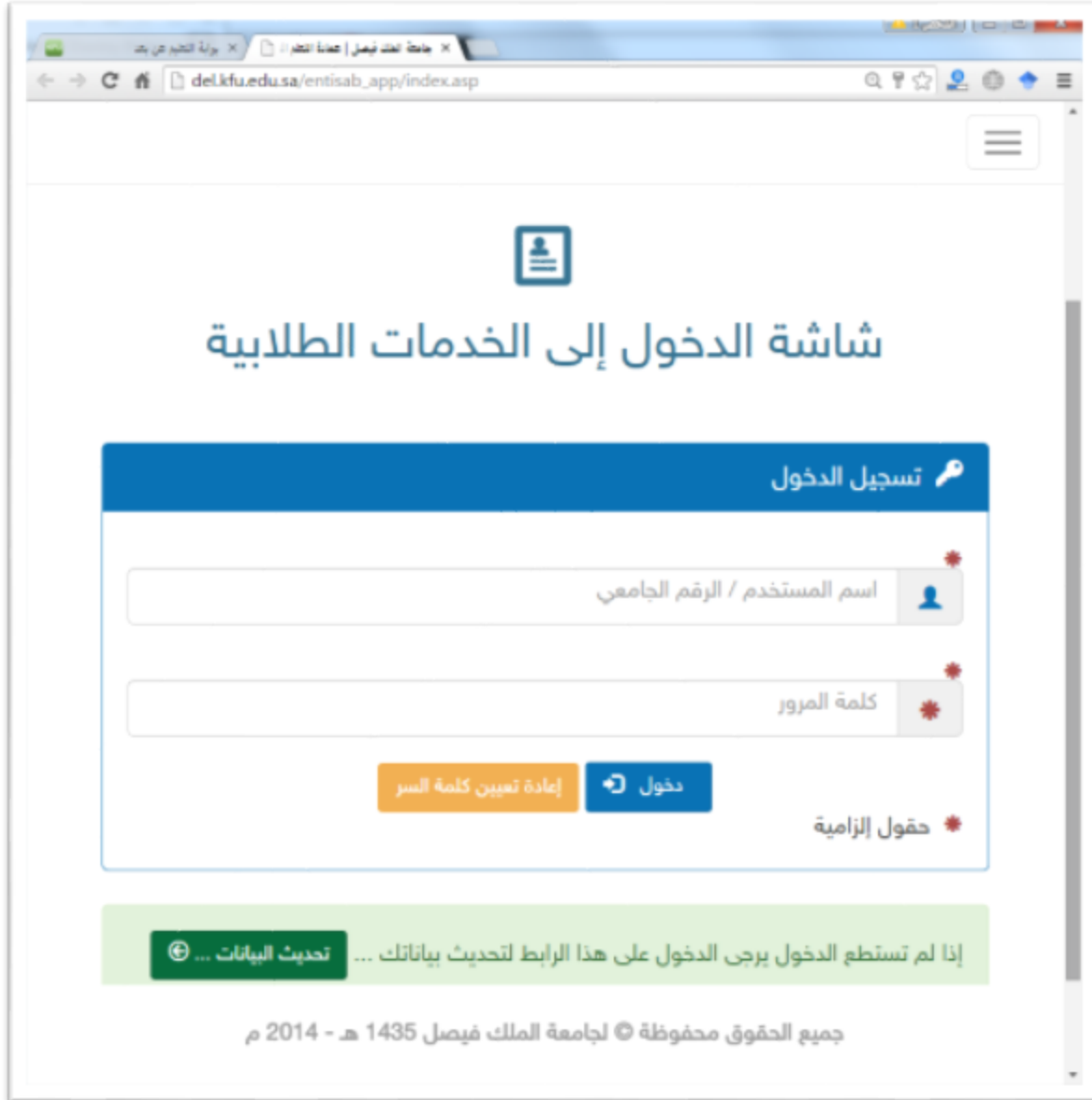


1- الخدمة في سطور

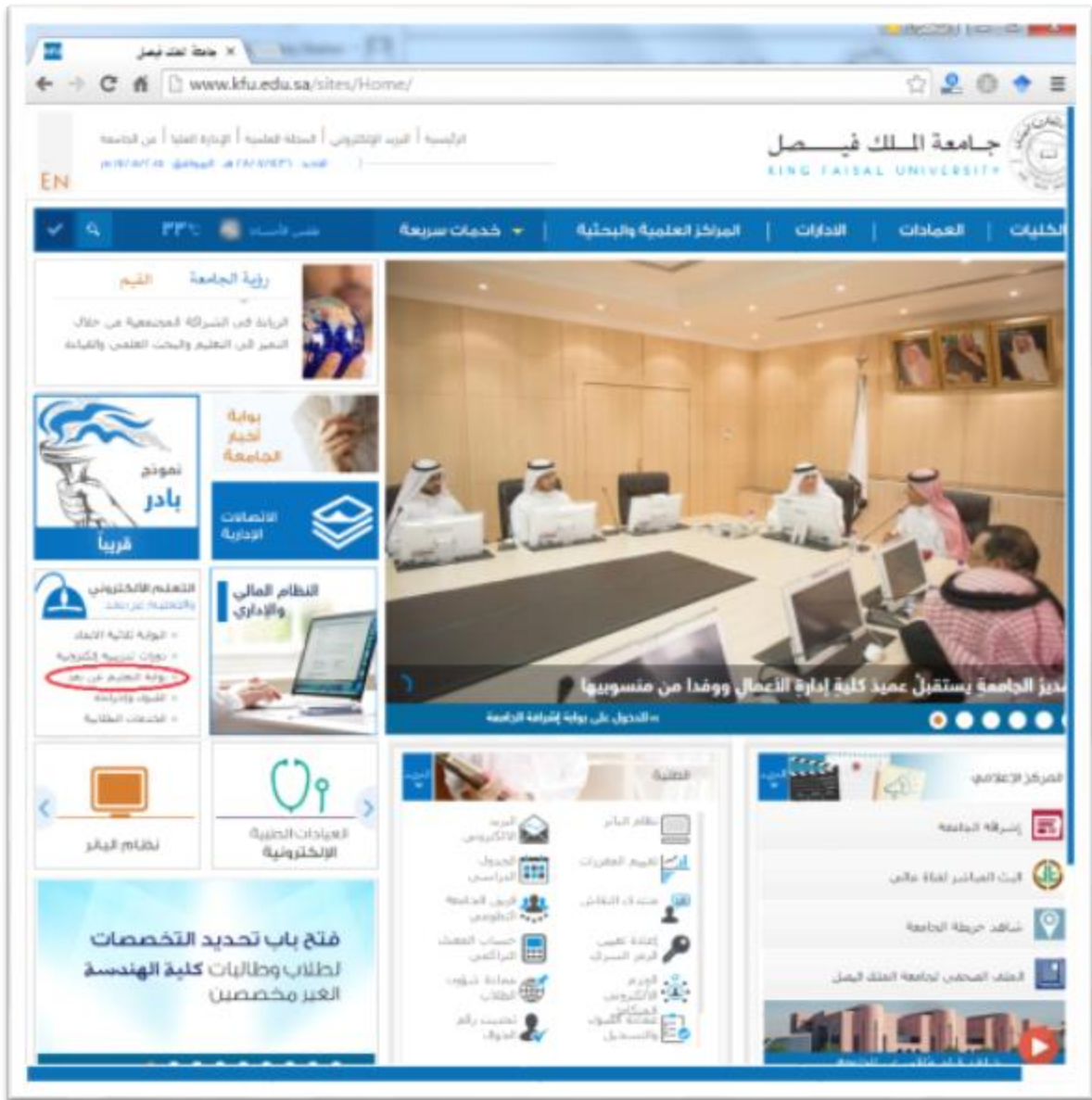
تتيح هذه الخدمة للطالب من تقديم طلب للحصول على شهادة بإثبات حضوره للاختبار، حيث انه عند انتهاء الاختبارات قد تطلب بعض جهات العمل من منسوبيها اثبات حضور الاختبارات لذلك تم إنشاء هذا البرنامج ليتمكن الطالب من طباعة الاثبات.

٢- نموذج طلب الخدمة


تسجيل دخول الطالب باسم المستخدم وكلمة المرور.



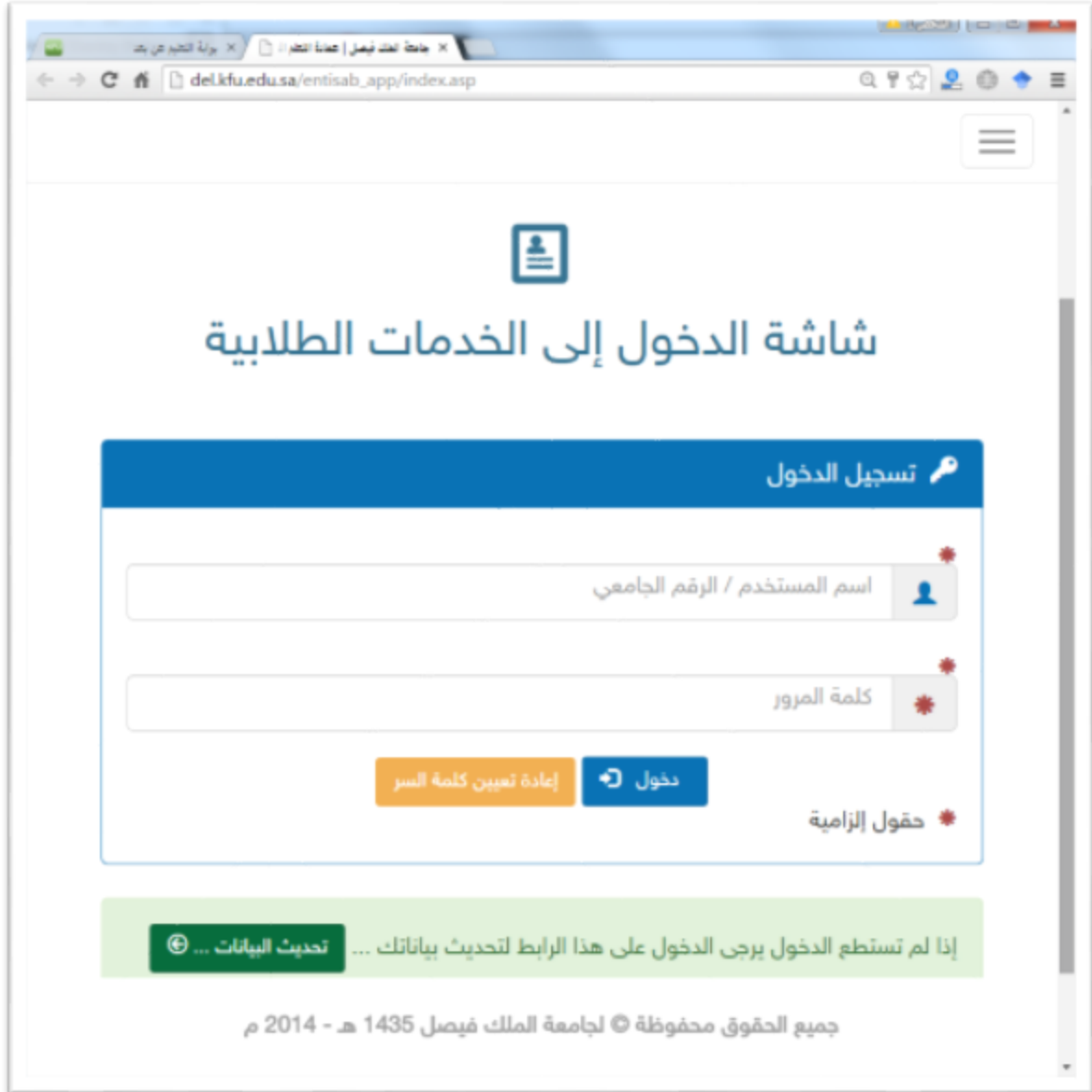
- ٣- طريقة الدخول على النظام (Inputs)
- ١- ادخل على موقع جامعة الملك فيصل www.kfu.edu.sa.
 - ٢- اضغط رابط بوابة التعليم عن بعد.



٣- اضغط على رمز الخدمات الطلابية.



٤- ادخل اسم المستخدم أو الرقم الجامعي وكلمة المرور، ثم اضغط زر دخول.



The screenshot shows a web browser window with the URL delkfu.edu.sa/entisab_app/index.asp. The page title is "شاشة الدخول إلى الخدمات الطلابية" (Student Services Login Screen). The main content area features a login form with the following elements:

- A blue header bar with the text "تسجيل الدخول" (Login) and a magnifying glass icon.
- A text input field labeled "اسم المستخدم / الرقم الجامعي" (Username / Student ID) with a user icon and a red asterisk indicating a required field.
- A text input field labeled "كلمة المرور" (Password) with a red asterisk indicating a required field.
- A blue "دخول" (Login) button with a right-pointing arrow.
- An orange "إعادة تعيين كلمة السر" (Reset Password) button.
- A red asterisk and the text "حقوق إلزامية" (Mandatory Rights) at the bottom right of the form.

Below the form, a green banner contains the text: "إذا لم تستطع الدخول يرجى الدخول على هذا الرابط لتحديث بياناتك ... تحديث البيانات ...". At the bottom of the page, the footer reads: "جميع الحقوق محفوظة © لجامعة الملك فيصل 1435 هـ - 2014 م".













٤- الخطوات المتبعة للحصول على الخدمة

١- انتقل إلى تبويب "خدمات شؤون الاختبار".

٢- اضغط رمز "إثبات حضور الاختبار".

الخدمات التعليمية وخدمات التعلم خدمات الشؤون الأكاديمية خدمات شؤون الاختبار خدمات الشؤون المالية خدمات اخرى

خدمات شؤون الاختبار

 <p>جداول الاختبارات النهائية</p>	 <p>عناوين مراكز الاختبارات</p>	 <p>الاستعلام عن مراكز الاختبارات النهائية</p>	 <p>تحديد مراكز الاختبارات النهائية</p>
 <p>الاستعلام عن اعدار المتغيبين عن الاختبار بعذر</p>	 <p>تقديم الاعذار للمتغيبين عن الاختبارات بعذر</p>	 <p>اثبات حضور الاختبار</p>	 <p>شهادة لحضور الاختبار</p>
 <p>التظلمات</p>	 <p>شهادة لحضور الاختبارات لطلاب الاحساء</p>	 <p>تقييم مراكز الاختبار</p>	 <p>تلقي ملاحظات الطلبة حول الاختبار</p>
 <p>الاستعلام عن التظلمات</p>			

٥- شروط ومتطلبات الحصول على الخدمة

أن يكون المستفيد (الطالب) مسجل بالنظام، وله حساب إلكتروني.

١. تسجيل الدخول باسم المستخدم وكلمة المرور.
٢. الدخول على رابط الخدمة.
٣. ادخال البيانات المطلوبة لإصدار شهادة إثبات حضور الاختبار.
٤. تقديم طلب اصدار شهادة إثبات حضور الاختبار.

٦- مسار عمل الخدمة



٧- عرض البيانات النهائية للخدمة (Output)

5/25/2015

شهادة اثبات حضور اختبار

KINGDOM OF SAUDI ARABIA
Ministry of Higher Education
KING FAISAL UNIVERSITY
(037)



المملكة العربية السعودية
وزارة التعليم العالي
جامعة الملك فيصل
(٠٣٧)

الموضوع: شهادة اثبات حضور اختبار

لمن يهمه الأمر

تشهد جامعة الملك فيصل أن الطالبة،
حضرت الإختبارات النهائية لطلبة التعليم المطور للانتساب الفصل الدراسي الثاني 1435/1434 هـ.
في الفترة من يوم الثلاثاء 7/7/1435 هـ الموافق 6/5/2013 م إلى يوم الثلاثاء 21/7/1435 هـ الموافق 20/5/2014 م.

اسم المقرر	الرقم المرجعي	تاريخ الاختبار	الحضور
المحاسبة الادارية	47652	16/07/1435 هـ	حاضر
بحوث الاعمال	47612	13/07/1435 هـ	حاضر
ادارة التغيير	45161	21/07/1435 هـ	حاضر
إدارة الأعمال الصغيرة	45159	14/07/1435 هـ	حاضر
نظرية المنظمات	45157	20/07/1435 هـ	حاضر
الإدارة الإستراتيجية	45155	07/07/1435 هـ	حاضر

و قد أعطيت لها هذه الشهادة بناءً على طلبها دون أدنى مسؤولية على الجامعة.



عميد التعلم الإلكتروني والتعليم عن بعد



د. عبد الله بن عبد الوهاب الفريدان

المرفات:

التاريخ: 5/25/2015

الرقم:

www.kfu.edu.sa

المملكة العربية السعودية، ص. ب. ٤٠٠ الأحساء - ٢١٩٨٢ الهاتف : ٢٨٠٠٠٠٠٠ فاكس : ٢٨١١٣٨٠ - ٢٨١١٣٨٠ Kingdom of Saudi Arabia P.O.Box 400 Al-Hassa - 31982 Tel: 035800000 Fax: 035816980
معلومات إضافية: ٢٨١١٣٨٠

٨- ملخص خطوات الخدمة:



٩- تسجيل الخروج من النظام

اضغط رمز "الخروج من النظام" الموجود أسفل اليسار.

عمادة التعلم الإلكتروني والتعليم عن بعد - الأحياء ٢١٩٨٢ - ص.ب ٤٠٠ - تليكس ٨٦١٠٢٩ - فاكس ٠٢٥٨٩٦١١٩ - موقع العمادة : del@kfu.edu.sa - الهاتف : ٠٠٩٦٦٢٥٨٠٢٢٧٨ - ٠٢٥٨٩٥٦٦٤





KINGDOM OF SAUDI ARABIA
MINISTRY OF EDUCATION
KING FAISAL UNIVERSITY