



دليل استخدام خدمة

تحديث بيانات ذوي الاحتياجات الخاصة (الانتساب المطور)

اسم الخدمة	خدمة تحديث بيانات ذوي الاحتياجات الخاصة (الانتساب المطور)
رقم الخدمة	AC092-95
نوع الخدمة	حكومة – أفراد (G-C)
الجهة المستفيدة	(الطالب / الطالبة) المستمر (الانتساب المطور)
الجهة المقدمة للخدمة	عمادة التعلم الإلكتروني والتعليم عن بعد
مستوى نضج الخدمة الحالي	إجرائية
قنوات تقديم الخدمة	من خلال الموقع الإلكتروني وأجهزة الخدمة الذاتية
رابط مباشر على الخدمة	http://del.kfu.edu.sa/entsab_app/handicapped/id_ad_entsab.asp
هاتف مباشر للتواصل مع الجهة المقدمة للخدمة	8003030308
بريد إلكتروني للدعم الفني	del@kfu.edu.sa

جدول المحتويات

الموضوع	رقم الصفحة
جدول المحتويات	٣
١- الخدمة في سطور	٤
٢- نموذج طلب الخدمة (ورقي او الكتروني)	٥
٣- طريقة الدخول على النظام (Inputs)	٦
٤- الخطوات المتبعة للحصول على الخدمة	٩
٥- شروط ومتطلبات الحصول على الخدمة	١٠
٦- مسار عمل الخدمة	١١
٧- عرض البيانات النهائية للخدمة (Output)	١٢
٨- ملخص خطوات الخدمة	١٣
٩- تسجيل الخروج من النظام	١٤



١- الخدمة في سطور

اعلام اعضاء لجنة الاختبار بوجود طالب ذوي احتياجات خاصة ونوع الإعاقة ليتم مراعاة ذلك في المركز وتوفير احتياجاته.

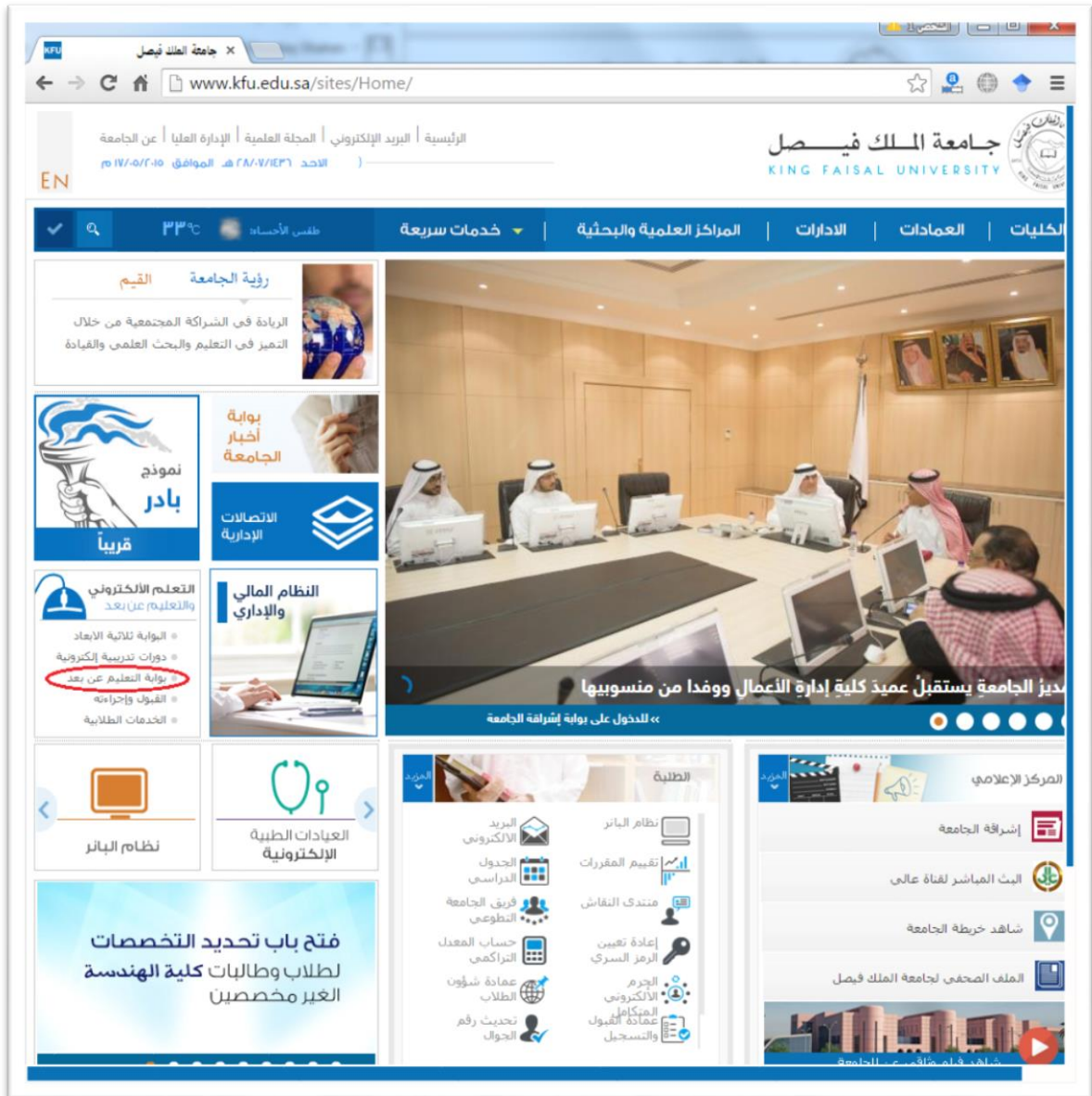


٢- نموذج طلب الخدمة

تسجيل دخول الطالب باسم المستخدم وكلمة المرور.


٢- طريقة الدخول على النظام (Inputs)

- ١- ادخل على موقع جامعة الملك فيصل kfu.edu.sa.
- ٢- اضغط رابط بوابة التعليم عن بعد.



The screenshot shows the homepage of King Faisal University. The main navigation bar includes links for 'الكلية' (Faculty), 'العمادات' (Deans), 'الادارات' (Administration), 'المراكز العلمية والبحثية' (Scientific and Research Centers), and 'خدمات سريعة' (Quick Services). A search bar is also present. Below the navigation bar, there are several service tiles: 'رؤية الجامعة القيم' (University Vision and Values), 'بوابة أخبار الجامعة' (University News Portal), 'نموذج بادر قريبا' (Badr Model Coming Soon), 'التعلم الإلكتروني' (E-Learning), 'النظام المالي والإداري' (Financial and Administrative System), 'نظام البائز' (Bazaar System), and 'العيادات الطبية الإلكترونية' (Electronic Medical Clinics). A large banner image shows a meeting in progress. Below the banner, there is a section for 'الطلبة' (Students) with various service links like 'البريد الإلكتروني' (E-mail), 'نظام البائز' (Bazaar System), 'الحدود الدراسية' (Academic Limits), 'تقييم المقررات' (Course Evaluation), 'فريق الجامعة التطوعي' (University Volunteer Team), 'منتدى النقاش' (Discussion Forum), 'حساب المعدل التراكمي' (GPA Calculation), 'إعادة تعيين الرمز السري' (Reset Password), 'عمادة شؤون الطلاب' (Student Affairs Office), 'الجرم الإلكتروني' (E-Crime), 'عمادة الشؤون الأكاديمية' (Academic Affairs Office), and 'التسجيل' (Registration). On the right side, there is a section for 'المركز الإعلامي' (Media Center) with links for 'إشراق الجامعة' (University Spotlight), 'البيت المباشر لقناة عالي' (High Channel Live Stream), 'شاهد خريطة الجامعة' (View University Map), and 'الملف الصحفي لجامعة الملك فيصل' (Press File for King Faisal University).

٣- اضغط على رمز الخدمات الطلابية.



EN الرئيسية | البريد الإلكتروني | المحلة العلمية | الإدارة العليا | عن الجامعة
17/0/2015 الموافق 28/7/1436 هـ الاحد

جامعة الملك فيصل
KING FAISAL UNIVERSITY

التسجيل الدخول | خدمات سريعة | المراكز العلمية والبحثية | الادارات | العمادات | كليات

إدارة التعلم الإلكتروني والتعليم عن بعد
Deanship of E-learning and Distance Education

بوابة التعليم عن بعد < عمادة التعلم الإلكتروني والتعليم عن بعد < العمادات < بوابة التعليم عن بعد

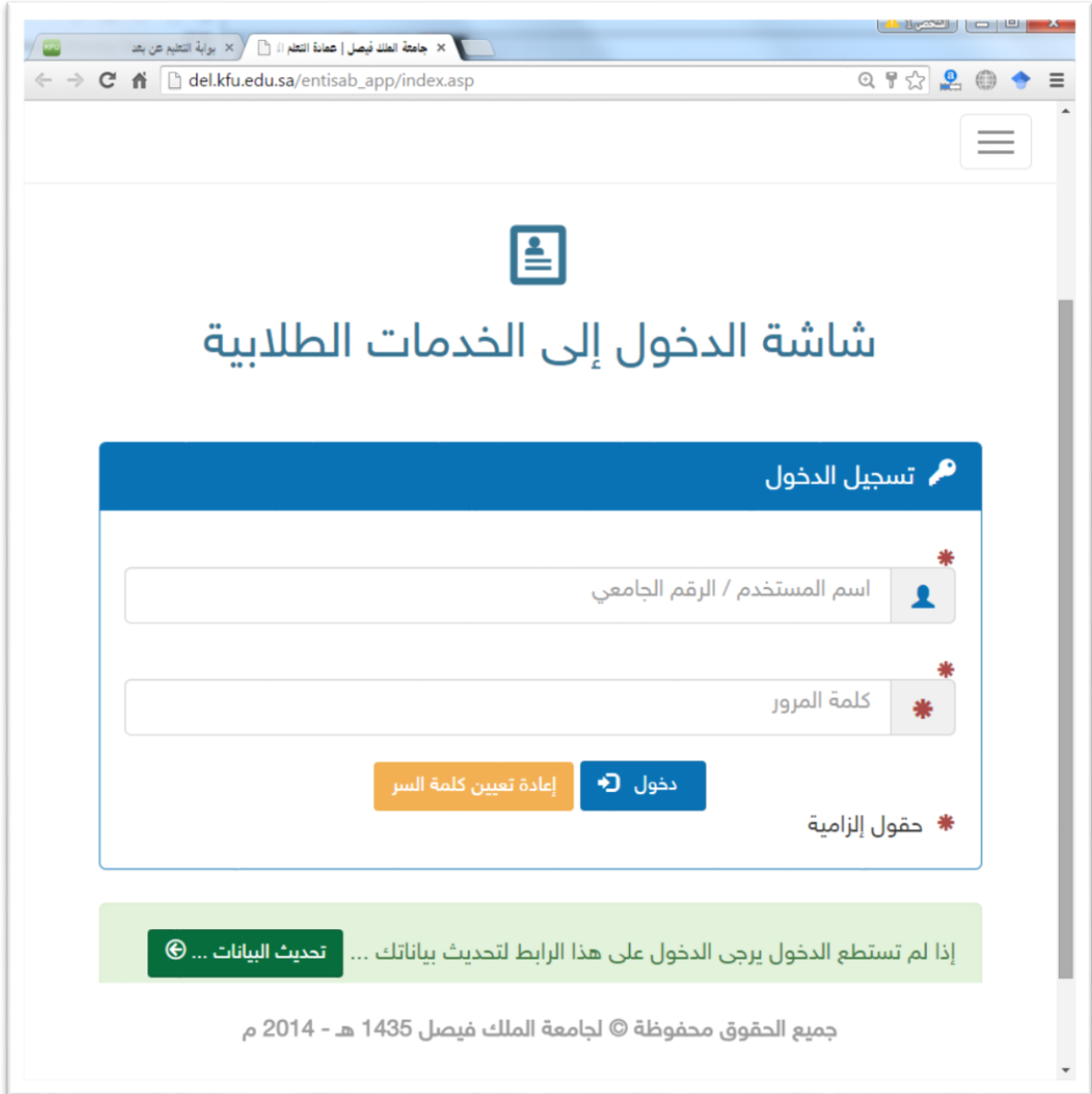
التقويم الزمني | القبول وإجراءاته | الطلبة الجدد | تسجيل المقررات | الخدمات الطلابية

المحاضرات المباشرة | الدخول على الباتر | الدخول على البلاك بورد الجديد | نظام التعليم الافتراضي VLS | الدخول على البلاك بورد

Blackboard

Blackboard

٤- ادخل اسم المستخدم أو الرقم الجامعي وكلمة المرور، ثم اضغط زر دخول.



















٤- الخطوات المتبعة للحصول على الخدمة

- ١- انتقل إلى تبويب "خدمات اخرى".
- ٢- اضغط رمز " تحديث بيانات ذوي الاحتياجات الخاصة".

الخدمات التعليمية وخدمات التعلم خدمات الشؤون الأكاديمية خدمات شؤون الاختبار خدمات الشؤون المالية خدمات اخرى

خدمات اخرى

 الدخول على منتديات النقاش	 شهادة التعريف	 طبيعة وجهة العمل	 إفادة بإنهاء مستويين دراسيين
 التعليمات	 الاسئلة المتكررة	 تحديث بيانات ذوي الاحتياجات الخاصة	 جواللات هيئة اعضاء التدريس
 رسائل الجوال	 التدريب الميداني 3	 التدريب الميداني 2	 التدريب الميداني 1
 تحديث رقم الجوال	 بوابة الخريجين	 ابحاث ومشاريع	 حوافز الطلبة المتفوقين



٥- شروط ومتطلبات الحصول على الخدمة

أن يكون المستفيد (الطالب) مسجل بالنظام، وله حساب إلكتروني.

٦- مسار عمل الخدمة



٧- عرض البيانات النهائية للخدمة (Output)

عمادة التعلم الإلكتروني والتعليم عن بعد
Deanship of E-Learning and
Distance Education



المملكة العربية السعودية
وزارة التعليم العالي
جامعة الملك فيصل
KING FAISAL UNIVERSITY



الرقم : التاريخ : المرقات :

تحديث بيانات (خاص بذوى الإحتياجات الخاصة)

رغبة في التواصل معكم و تسهيلا لأمر دراستكم، ترغب عمادة التعلم الإلكتروني و التعليم عن بعد الحصول على بعض المعلومات الهامة عنكم.

رقم الطالب/الطالبة:	اسم الطالب/الطالبة:
التخصص:	الكلية:
التعليم الخاص - صعوبات التعلم	الترقية
	رقم الجوال:

أدخل جميع البيانات بحرص و دقة

<input type="text"/>	رقم السجل المدني:
<input type="text"/>	رقم الجوال:
<input type="text"/>	هاتف المنزل:
<input type="text"/>	عنوان السكن:
<input type="text"/>	اسم جمعية المعاقين المسجل بها:
<input type="text"/>	رقم الجمعية:
<input type="text"/>	نوع الإعاقة:
<input type="text"/>	أية ملاحظات للمسؤولين:
<input type="text"/>	
<input type="button" value="حفظ"/>	

٨- ملخص خطوات الخدمة:



٩- تسجيل الخروج من النظام

اضغط رمز "الخروج من النظام" الموجود أسفل اليسار.

عمادة التعلم الإلكتروني والتعليم عن بعد - الأحياء ٣١٩٨٢ - ص. ب ٤٠٠ - تليكس ٨٦١٠٢٩ - فاكس ٠٢٥٨٩٦١١٩ - موقع العمادة : del@kfu.edu.sa - الهاتف : ٠٢٥٨٩٥٦٦٤ - ٠٠٩٦٦٣٥٨٠٢٢٧٨





KINGDOM OF SAUDI ARABIA
MINISTRY OF EDUCATION
KING FAISAL UNIVERSITY