

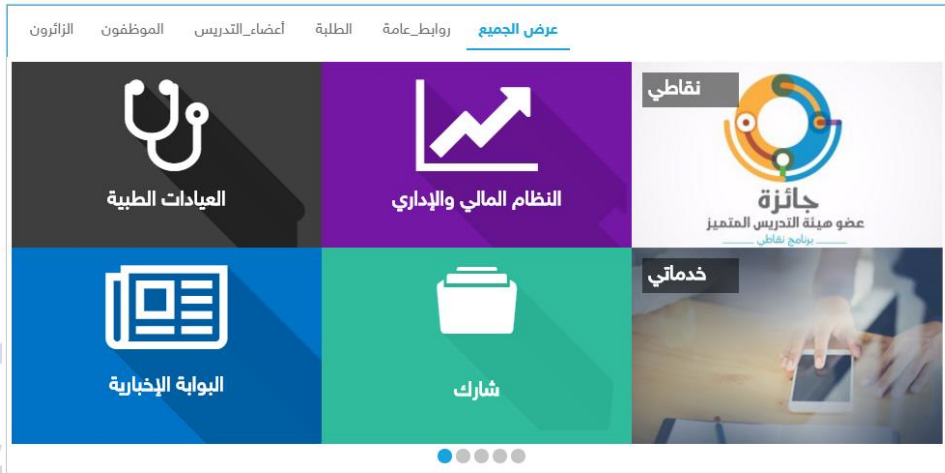
## تعليمات الدخول على المحاضرات المباشرة

السلام عليكم ورحمة الله وبركاته، عمادة التعلم الإلكتروني والتعليم عن بعد بجامعة الملك فيصل ترحب بكم وتتمنى لكم التوفيق والنجاح.

- تقدم العمادة لطلبة التعليم المطور للانتساب العديد من الخدمات الإلكترونية ومن أهم هذه الخدمات المحاضرات واللقاءات المباشرة.
- وتعلن العمادة من خلال أخبارها على صفحتها الرسمية ببوابة جامعة الملك فيصل عن جدول بث اللقاءات والمحاضرات المباشرة ، عن طريق:

1. الدخول على موقع جامعة الملك فيصل "<https://www.kfu.edu.sa>".

2. الضغط على ايقونة "الخدمات الإلكترونية" من منطقة التعلم الإلكتروني والتعليم عن بعد.



3. ثم الضغط على ايقونة "المحاضرات المباشرة"، لتظهر شاشة الاعلان عن اللقاءات والمحاضرات المباشرة.



تعلن عمادة التعلم الإلكتروني و التعليم عن بعد عن بدء اللقاءات والمحاضرات المباشرة للفصل الدراسي الثاني من العام الدراسي 1438/1437 هـ، على أن تكون وفقا للمواعيد التالية:

1438/06/06 الموافق 2017/03/05 الأحد - الأبدى المحاضرات المباشرة الأولى
جدول اللقاءات المباشرة الأولى ..... اضغط هنا
1438/06/20 الموافق 2017/03/19 الأحد - الأبدى المحاضرات المباشرة الثانية
جدول اللقاءات المباشرة الثانية ..... اضغط هنا
1438/07/12 الموافق 2017/04/09 الأحد - الأبدى المحاضرات المباشرة الثالثة
جدول اللقاءات المباشرة الثالثة ..... اضغط هنا
1438/07/28 الموافق 2017/04/26 الأحد - الأبدى المحاضرات المباشرة الرابعة

#### ملاحظات هامة :

- يرجى متابعة جدول اللقاءات المباشرة بشكل يومي، حيث أنه يمكن حدوث بعض التعديلات على الجدول اذا اقتضت الحاجة.
- كما يرجى تحميل برنامج Blackboard Collaborate Launcher كي تعمل المحاضرات بشكل جيد ، يرجى الضغط على الدليل الارشادي للدخول على المحاضرات المباشرة.

- كما ترسل رسائل نصية على الجوال لأعضاء هيئة التدريس والطلاب تحتوي على رابط جدول المحاضرات المباشرة.



- ويتم بث المحاضرات المباشرة وفقا للمواعيد المحددة بالجدول، والذي يوضح لأعضاء هيئة التدريس والطلاب كل من:

1. رقم المحاضرة المباشرة (مثلا: المحاضرة المباشرة الأولى أو الثانية، ...).
2. والفصل الدراسي (مثال: الفصل الدراسي الأول أو الثاني أو الصيفي).
3. والعام الدراسي الحالي (مثال: 1438/1437 هـ، ....).

جدول المحاضرات المباشرة من العام الدراسي 1437-1438 هـ لطلاب الإنساب المطور بجامعة الملك فيصل

الأولى 1 للفصل الدراسي الثاني 2

اليوم	الأول	الأحد	2017-03-05	الموافق	1438-06-06
الوقت	من: 5:00 PM إلى: 5:30 PM	من: 5:45 PM إلى: 6:15 PM	من: 6:30 PM إلى: 7:00 PM	من: 8:00 PM إلى: 8:30 PM	من: 8:45 PM إلى: 9:15 PM
رقم الإسته	1	2	3	4	5
الموضوع	حاضر العالم الإسلامي	د. مهند الدعجة	مناهج البحث التاريخي	د. مهند الدعجة	وثائق ونصوص تاريخية عربية
المدرس	د. مهنا الدلامي	د. مهنا الدلامي	صعوبات التعلم في ضوء النظريات	د. مهنا الدلامي	مهارات التواصل لذوي الاحتياجات الخاصة
الموضوع	تدريب صعوبات تعلم	تدريب صعوبات تعلم	تدريب صعوبات تعلم	تدريب صعوبات تعلم	تدريب صعوبات تعلم
المدرس	د. نور الدين السافي	د. نور الدين السافي	مقدمة في نظم المعلومات الجغرافية	د. يوسف الدخيل	نظم معلومات جغرافية متقدمة
الموضوع	آداب/دراسات إسلامية	آداب/دراسات إسلامية	آداب/جغرافيا	آداب/جغرافيا	آداب/جغرافيا
الموضوع	نصوص أدبية (2)	د. عمر شحاتة	الشعر العربي الحديث	د. عمر شحاتة	النقد العربي الحديث
الموضوع	آداب/لغة عربية	آداب/لغة عربية	آداب/لغة عربية	آداب/لغة عربية	آداب/لغة عربية
الموضوع	إعاقات النمو الشامل	د. عمر السيد	الصحة النفسية لذوي الاحتياجات الخاصة	د. عمر السيد	إعداد برامج تربوية لذوي الإعاقة العقلية
الموضوع	تربية	تربية	تربية	تربية	تربية
الموضوع	السلوك التنظيمي	د. يحيى سملاي	إدارة التغيير	د. يحيى سملاي	خرائط التوزيعات الجغرافية
المدرس	د. يحيى سملاي	د. يحيى سملاي	د. يحيى سملاي	د. يحيى سملاي	د. محمد عبدالحليم

4. واليوم والوقت المحدد لبث المحاضرات سواء كانت للطالبات أو للطلاب.
5. ويحتوي الجدول أيضا على أسماء المقررات الدراسية التي تم تسجيل الطلاب لها على نظام البانر، وأسماء أعضاء هيئة التدريس المشرفة على كل مقرر والكلية القائمة بالتدريس وتخصصها.
- ووفقا لجدول المحاضرات المباشرة يقوم الطلاب وأعضاء هيئة التدريس بتسجيل الدخول على نظام إدارة التعلم Blackboard عن طريق:

1. الدخول على موقع جامعة الملك فيصل "<https://www.kfu.edu.sa>".

2. الضغط على ايقونة "الخدمات الإلكترونية" من منطقة التعلم الإلكتروني والتعليم عن بعد.

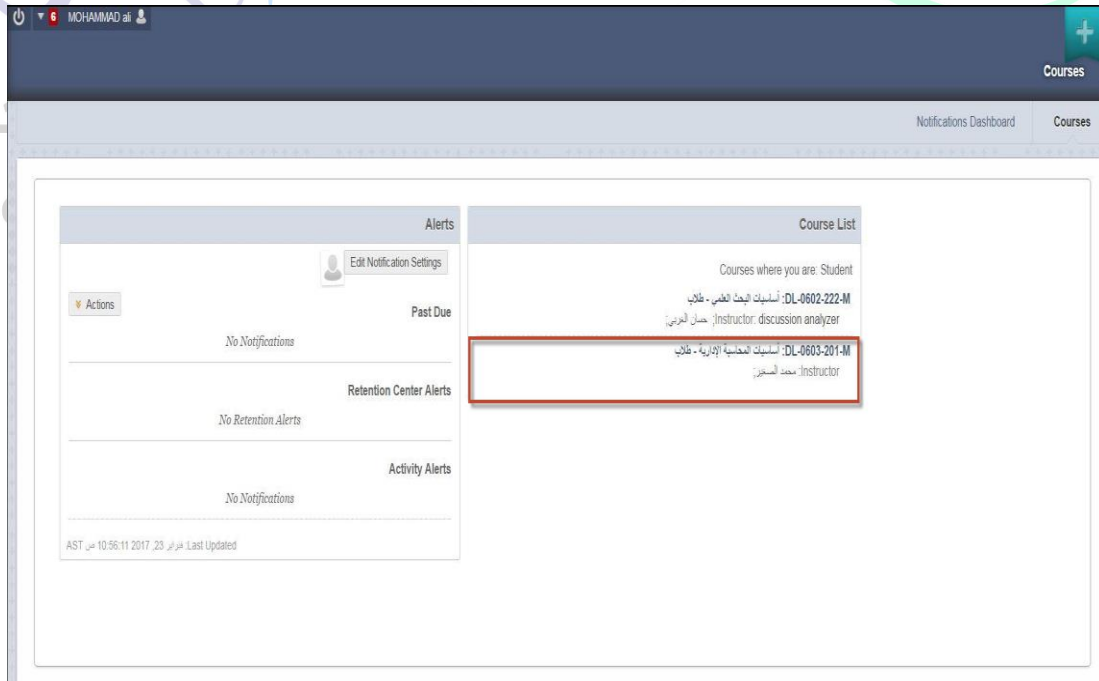
3. ثم الضغط على ايقونة "الدخول على البلاك بورد لطلبة الانتساب".



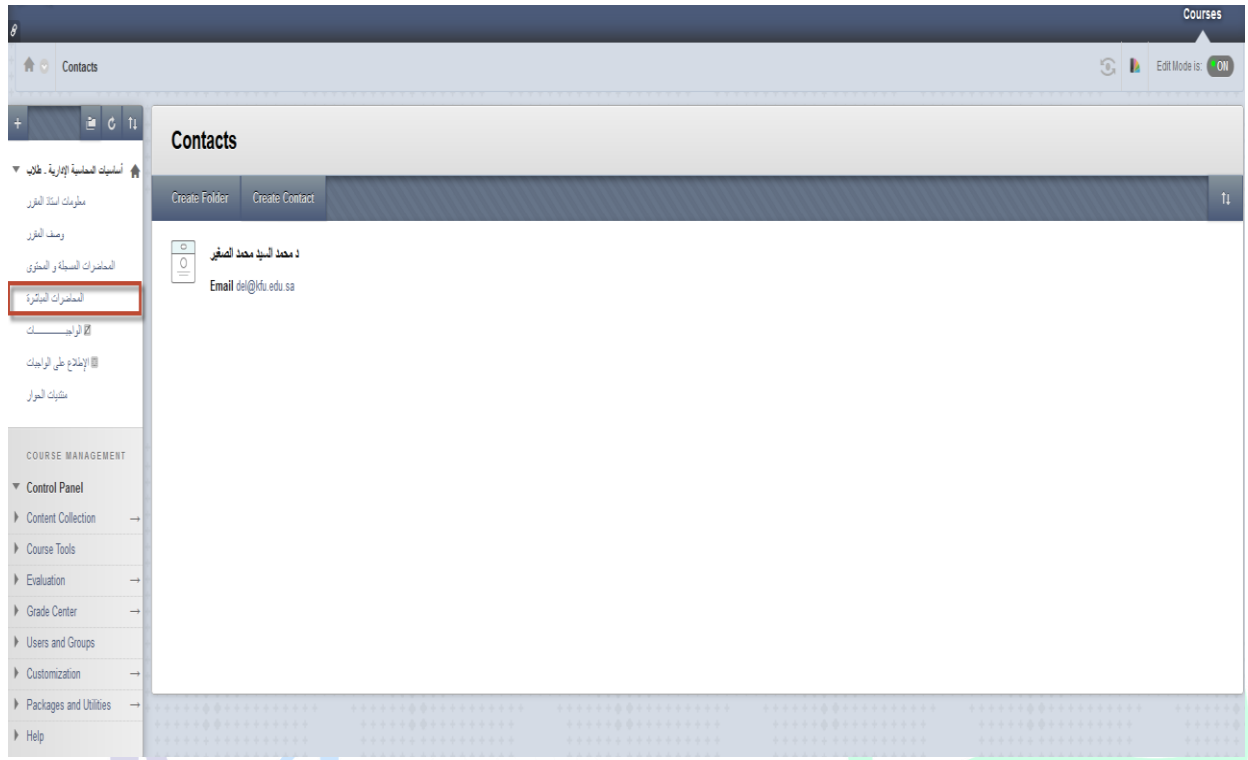
4. ثم تسجيل الدخول على نظام ادارة التعلم الإلكتروني Blackboard باسم المستخدم وكلمة المرور.



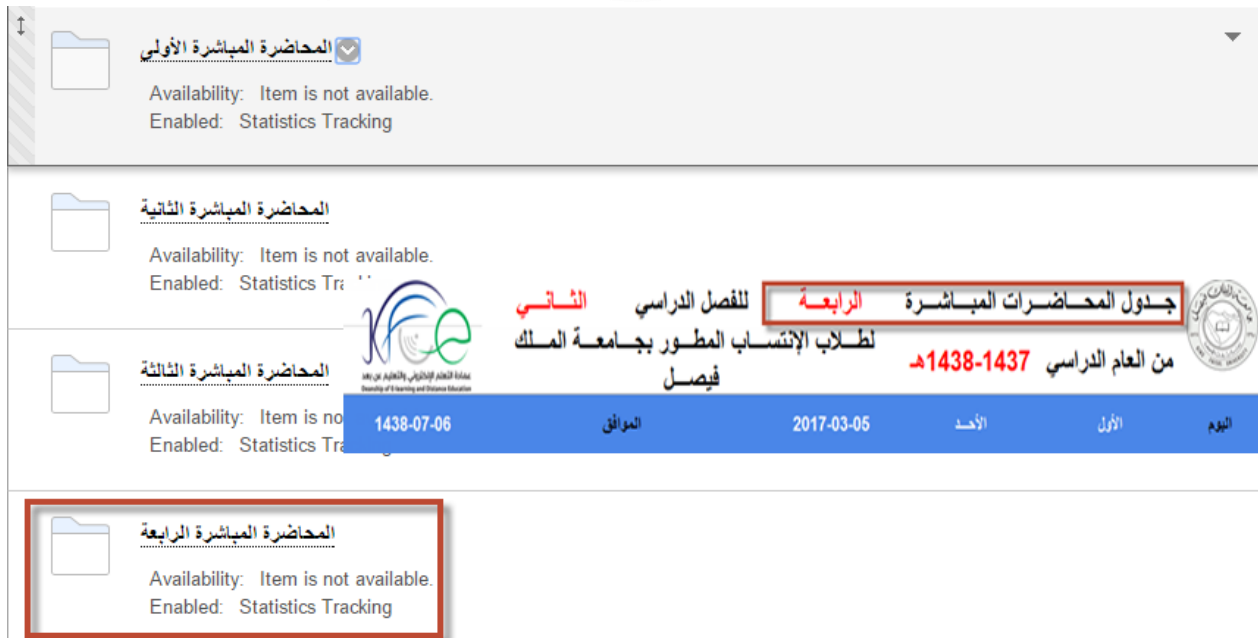
5. تظهر شاشة المقررات الدراسية التي يدرسها كل طالب، ثم الدخول على رابط المقرر الدراسي المراد تشغيل المحاضرة المباشرة له وفقا لجدول المحاضرات المباشرة (مثال: مقرر "اساسيات المحاسبة الادارية").



6. ثم الضغط على رابط المحاضرات المباشرة الموجود بالقائمة الرئيسية للمقرر



7. ثم الدخول على مجلد المحاضرة المباشرة المحدد بالجدول.



اليوم	الأول	الأحد	2017-03-05	الموافق	1438-07-06
اليوم	الأول	الأحد	2017-03-05	الموافق	1438-07-06

8. ليظهر بالشاشة رابط تشغيل المحاضرة المباشرة محدد بالرابط (اسم المقرر ورقمه، ونوع الفئة المستهدفة سواء طالبات او طلاب ورقم المحاضرة المباشرة)

9. وبالضغط على الرابط يظهر تفاصيل المحاضرة المباشرة تاريخ ووقت بدء ونهاية بث المحاضرة كما هو محدد بجدول المحاضرات المباشرة.

- يجب التأكد من تحميل جهاز الحاسب ببرنامج "Blackboard launcher" والذي يدعمه نظام إدارة التعلم Blackboard لتشغيل المحاضرة المباشرة.

The screenshot shows the Blackboard interface for a course. The left sidebar contains navigation options like 'أساسيات المحاسبة الإدارية - طلاب' and 'Control Panel'. The main content area is titled 'Room Details' and displays information for a session on Feb 26, 2017, from 5:45 PM to 6:15 PM. A 'Join Room' button is visible. A red box highlights an error message: 'If you can't open the .collab file, download the Blackboard Collaborate Launcher'. Below this, there is a link to a troubleshooting help topic.

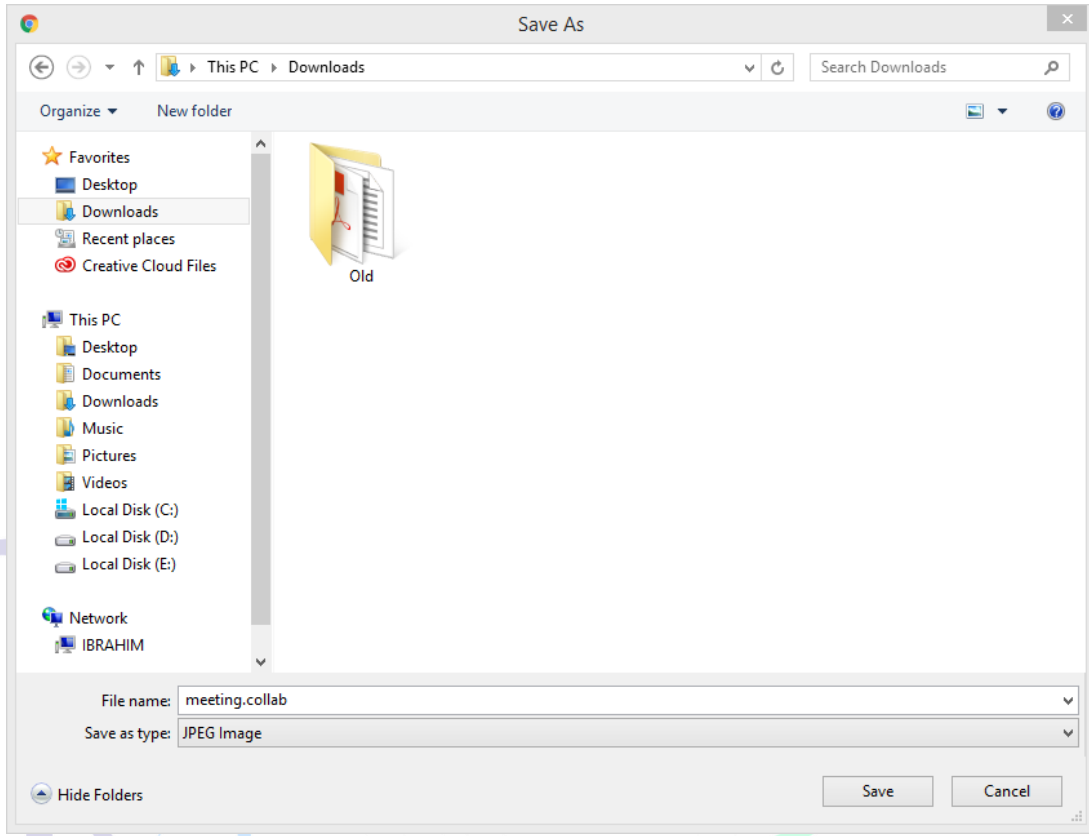
10. ويتم تشغيل المحاضرة المباشرة عن طريق:

- الضغط على أمر "انضمام للغرفة" أو "Join Room"، الذي لا يظهر إلا في وقت بدء المحاضرة المحدد.

This screenshot is identical to the one above, showing the same Blackboard interface. However, the 'Join Room' button is now highlighted with a red box, indicating the correct action to take after the error message.

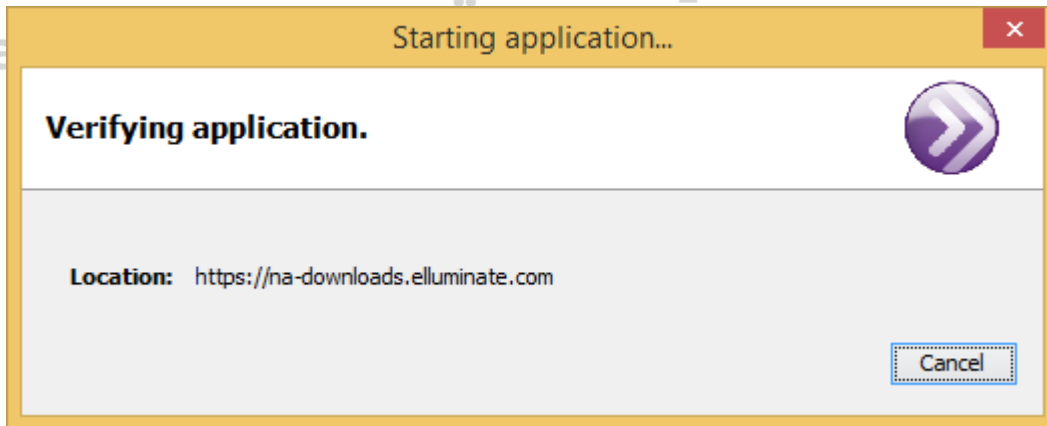


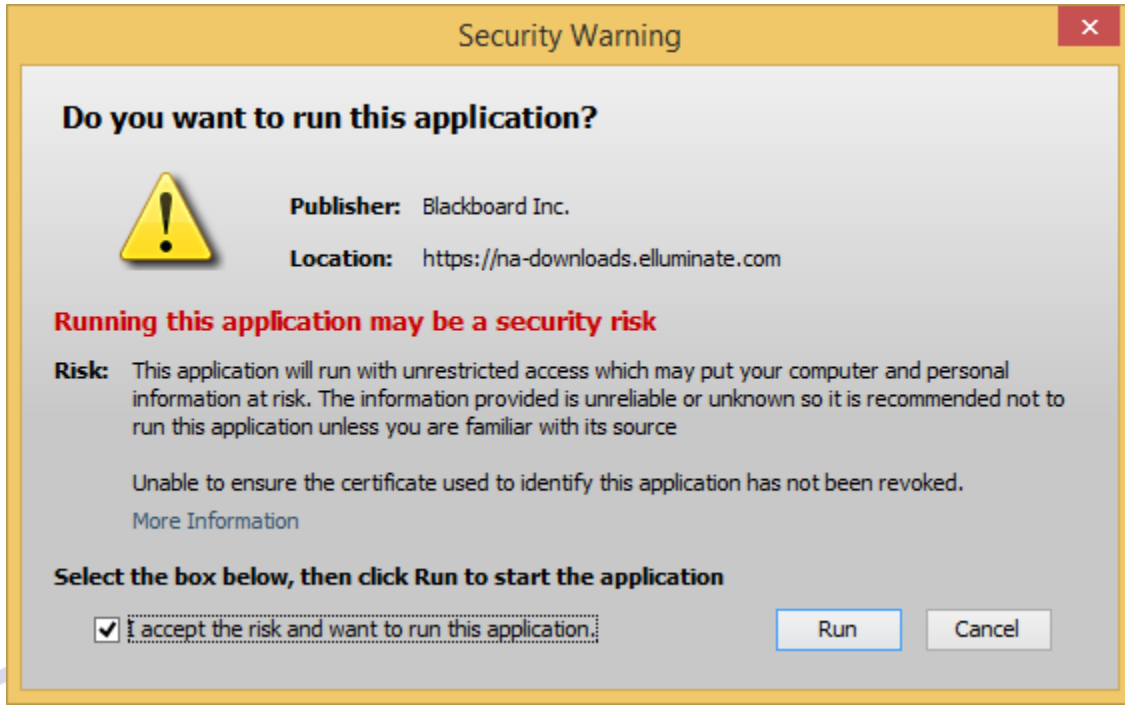
■ يظهر مربع تحميل ملف، اضغط على زر حفظ أو Save.



■ وبالضغط على اسم الملف الذي تم حفظه.

■ ليتم تحميل برنامج Blackboard launcher، ثم الضغط على امر تشغيل Run.





▪ وفي حالة تحميل البرنامج للمرة الأولى يتطلب تعريف نوع وطريقة التوصيل بالانترنت.

عمادة التعلم الإلكتروني والتعليم عن بعد  
Deanship of E-learning and Distance Education

- ثم تظهر الشاشة والواجهة الرئيسية للمحاضرة المباشرة والمكونة على كل من:
1. شريط العنوان ويظهر بها تفاصيل الرابط.
  2. لوحة الصوت والفيديو.
  3. لوحة المشاركين.
  4. لوحة المحادثة.
  5. السبورة البيضاء التفاعلية، وشريط أدوات التفاعل والتعاون.

