



## دليل استخدام خدمة

طلب اعتذار عن مقرر دراسي



اسم الخدمة	طلب اعتذار عن مقرر دراسي
رقم الخدمة	AC092-189
نوع الخدمة	حكومة - أفراد G-C
الجهة المستفيدة	الطلبة
الجهة المقدمة للخدمة	عمادة القبول والتسجيل
مستوى نضج الخدمة الحالي	إجرائية
قنوات تقديم الخدمة	من خلال البوابة الالكترونية
رابط مباشر على الخدمة	<a href="https://banner.kfu.edu.sa:7710/PROD_ar/twbkwbis.P_WWWLogin">https://banner.kfu.edu.sa:7710/PROD_ar/twbkwbis.P_WWWLogin</a>
هاتف مباشر للتواصل مع الجهة المقدمة للخدمة	0135897075
بريد إلكتروني للدعم الفني	<a href="mailto:banner@kfu.edu.sa">banner@kfu.edu.sa</a>

## جدول المحتويات

٣.....	جدول المحتويات	
٤.....	الخدمة في سطور	1-
٥.....	نموذج طلب الخدمة	٢-
٦.....	طريقة الدخول على النظام (Inputs)	٣-
٧.....	الخطوات المتبعة للحصول على الخدمة	٦-
١١.....	مسار عمل الخدمة	٧-
١٢.....	عرض البيانات النهائية للخدمة (Output)	٨-



## ١ - الخدمة في سطور

تمكن هذه الخدمة الطالب من طلب الاعتذار عن مقرر دراسي قبل فترة الاختبارات.

## ٢ - نموذج طلب الخدمة

الخدمات

الخدمات الإلكترونية

الخدمات الإلكترونية

أشياء معاملة إلكترونية

الخدمة > إنشاء معاملة إلكترونية

### الاعتذار عن مقرر

التعليق:

الرقم:

التخصص:

الجهة الراعية:

الشفرة:

رقم المقرر:

الأحد

التراتب: الإجتماعية

علم الاجتماع والخدمة الإجتماعية

فصل

اختر

إشياء معاملة جديدة

© 2016 شركة Ellucian ذات الشراكة المحدودة وبناتها.

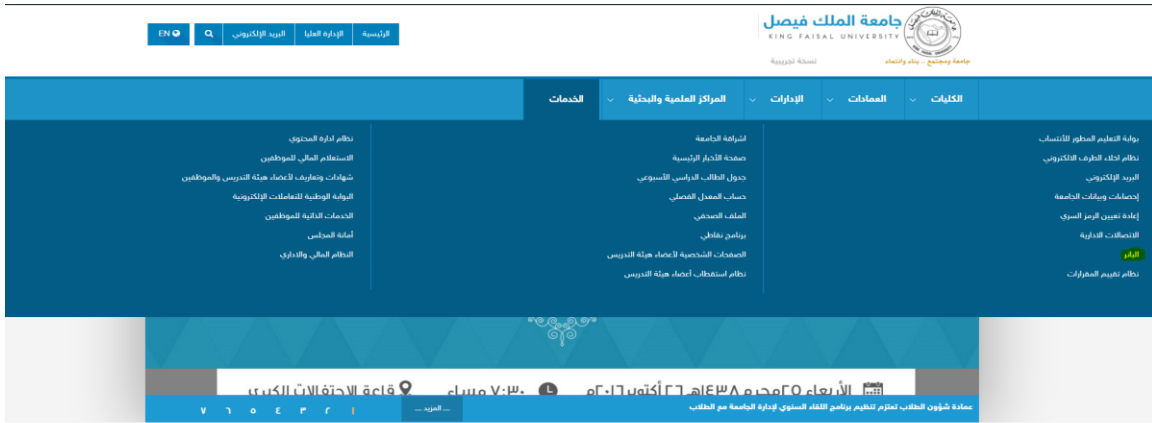
إصدار: 8.5.4.3

خريطة الموقع

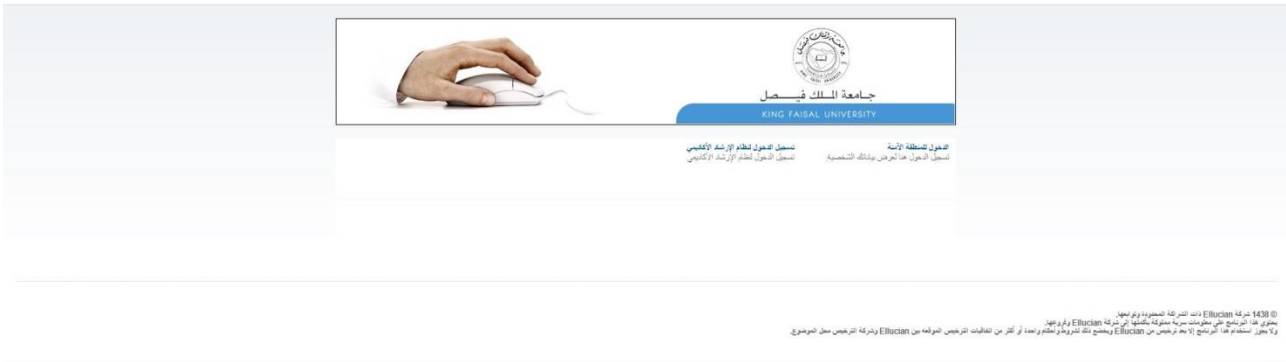
ellucian

## ٣ - طريقة الدخول على النظام (Inputs)

- ١- ادخل على موقع جامعة الملك فيصل kfu.edu.sa
- ٢- اختر الخدمات .
- ٣- البانر.



## ٤ - الدخول للمنطقة الأمنة



## ٥ - إدخال اسم المستخدم وكلمة المرور



## ٦- الخطوات المتبعة للحصول على الخدمة

### ١- الضغط على المعاملات الالكترونية



The screenshot shows the website interface with a blue header. In the top right, there is a 'تسجيل' (Sign Up) button. Below the header, there is a search bar and a message: 'مرحباً! في نظام معلومات الطلاب وأعضاء هيئة التدريس في جامعة الملك فيصل!'. The main content area has three menu items: 'المعاملات الإلكترونية' (Electronic Transactions), 'الطلاب' (Students), and 'المعلومات الشخصية' (Personal Information). The 'المعاملات الإلكترونية' item is highlighted with a blue box. Below the menu, there is a large empty space. At the bottom, there is a footer with the text: '© 2016 شركة Elibracon ذات الصلة المسجلة ونموذج RELEASE: 8.5.3' and 'الترخيص: 08 نوفمبر 2016 - 02:42 | خريطة الموقع'.

### ٢- الضغط على المعاملات الالكترونية



The screenshot shows the website interface with a blue header. In the top right, there is a 'تسجيل' (Sign Up) button. Below the header, there is a search bar and a message: 'مرحباً! في نظام معلومات الطلاب وأعضاء هيئة التدريس في جامعة الملك فيصل!'. The main content area has three menu items: 'المعاملات الإلكترونية' (Electronic Transactions), 'الطلاب' (Students), and 'المعلومات الشخصية' (Personal Information). The 'المعاملات الإلكترونية' item is highlighted with a blue box. Below the menu, there is a large empty space. At the bottom, there is a footer with the text: '© 2016 شركة Elibracon ذات الصلة المسجلة ونموذج RELEASE: 8.5.3' and 'الترخيص: 08 نوفمبر 2016 - 02:42 | خريطة الموقع'.



٣- الضغط على انشاء معاملة جديد

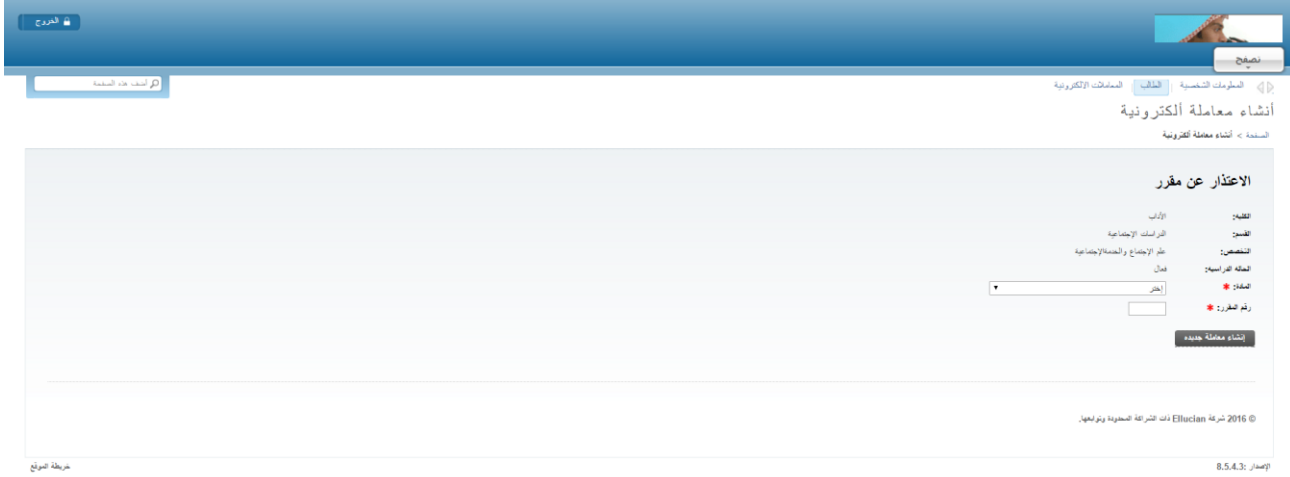
m3b-ep-ekfu.local:9010/TEST\_ar/XWCKWFLDP\_INIT\_WFLOW\_LIST

٤- اختيار المعامله : الاعتذار عن مقرر

ellucian



٥- ادخال الماده و المقرر و الضغط على انشاء معاملة جديده



The screenshot shows a web application interface for creating a new transaction. The page is titled "انشاء معاملة الكترونية" (Create Electronic Transaction) and is part of the "الخدمات الالكترونية" (Electronic Services) section. The main content area is titled "الاعتذار عن مقرر" (Apology for a subject). The form includes the following fields and options:

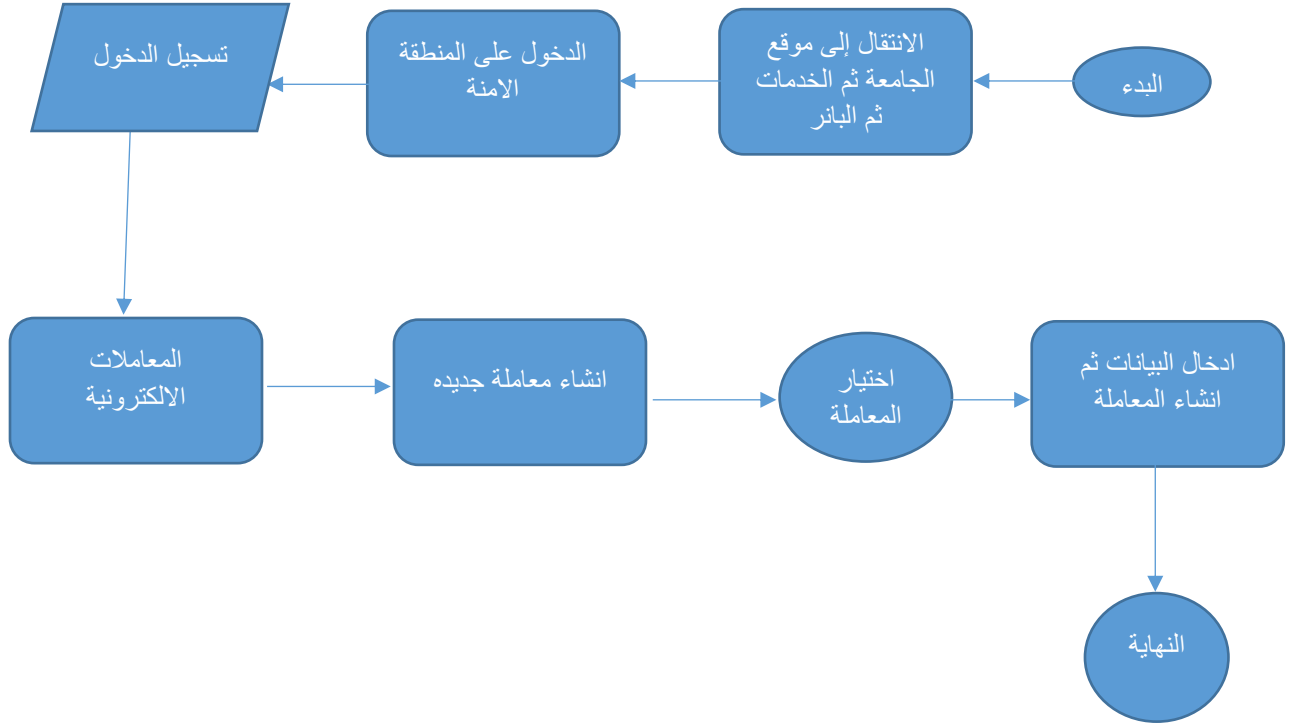
- التصنيف:** (Classification) - dropdown menu
- الفرع:** (Branch) - dropdown menu
- النظام:** (System) - dropdown menu
- الفرع الفرعي:** (Sub-branch) - dropdown menu
- الرمز:** (Code) - text input field
- رقم المقرر:** (Subject Number) - text input field with a red asterisk indicating it is required.

There is a "انشاء معاملة جديدة" (Create New Transaction) button at the bottom right of the form. The footer of the page includes the text "© 2016 شركة Ellucian ذات الشركة المسجلة وتمولها" and the version number "الإصدار: 8.5.4.3".

٦- سوف يتم انشاء المعامله و ارسالها الى عمادة القبول و التسجيل

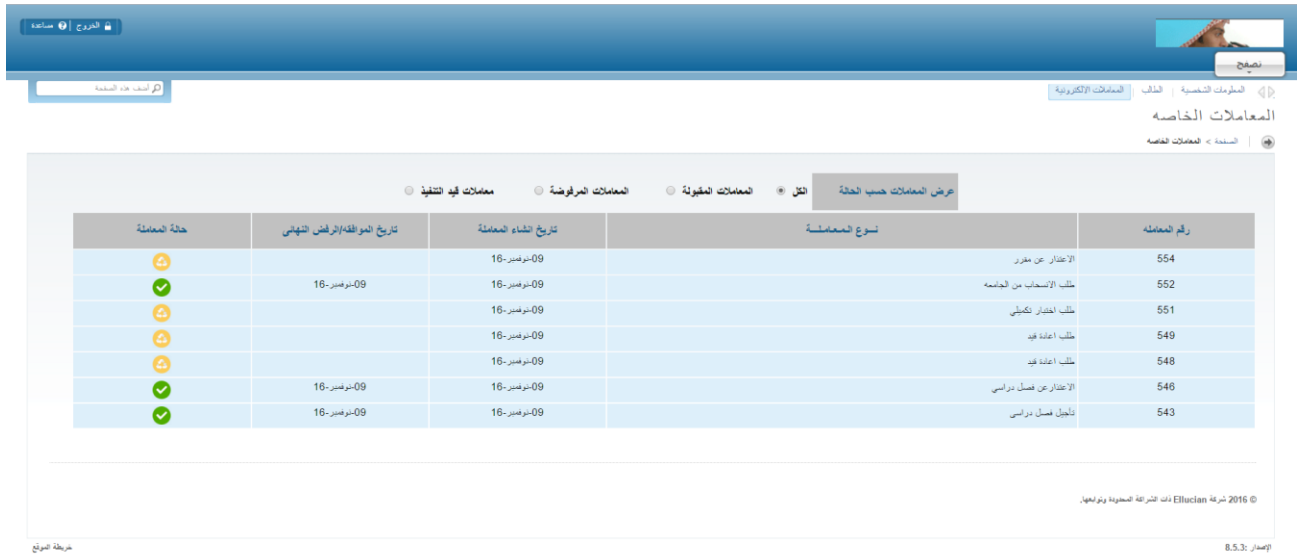


## ٧ - مسار عمل الخدمة



## ٨ - عرض البيانات النهائية للخدمة (Output)

١ - الدخول على صفحة المعاملات الخاصه واختيار المعاملة التي تم انشائها



The screenshot shows the 'عرض المعاملات حسب الخدمة' (View Transactions by Service) page. The table lists transactions with columns for transaction ID, transaction type, transaction date, and completion status.

رقم المعاملة	نوع المعاملة	تاريخ نشاء المعاملة	تاريخ الموافقة النهائي	حالة المعاملة
554	الانتظار عن مقرر	16-09-09		⚠️
552	طلب الانسحاب من الجامعة	16-09-09	16-09-09	✅
551	طلب اختيار كمبلي	16-09-09		⚠️
549	طلب اعادة قيد	16-09-09		⚠️
548	طلب اعادة قيد	16-09-09		⚠️
546	الانتظار عن فصل دراسي	16-09-09	16-09-09	✅
543	تأجيل فصل دراسي	16-09-09	16-09-09	✅

٢ - عرض بيانات المعامله



The screenshot shows the detailed view of transaction 554. It includes a table for 'بيانات المعاملة' (Transaction Data) and a table for 'متابعة حركة الموافقات على المعاملة' (Follow-up of Approvals on the Transaction).

رقم المعاملة	نوع المعاملة	بيانات المعاملة
554	الانتظار عن مقرر	<ul style="list-style-type: none"> <li>الآداب</li> <li>الدراسات الإجتماعية</li> <li>علم الإجتماع والخدمة الإجتماعية</li> <li>فلسف</li> <li>الإنتاج الحيواني والسكنى</li> </ul>

رقم التسلسل	نوع الحركة	منظف الحركة	تم الإجراء من النظام	منفذ الحركة من النظام	الملاحظات	تاريخ الحركة
1	نشاء المعاملة	مشائل بورخلاف بن عبدالله حدادي				16-09-09
2	لم يتم اتخاذ الإجراء بعد	محمد عبدالباري مشهور				



KINGDOM OF SAUDI ARABIA  
MINISTRY OF EDUCATION  
KING FAISAL UNIVERSITY